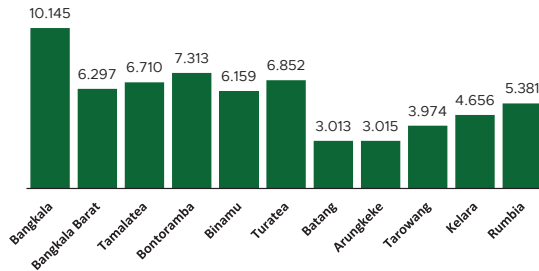


Jumlah Usaha Pertanian Perorangan di Kabupaten Jeneponto 2023

Jumlah Unit Usaha Pertanian Perorangan terbesar berada di Kecamatan Bangkala sebanyak 10.998 unit (15,75%), disusul Kecamatan Bontoramba sebanyak 9.013 unit (12,91%) dan Kecamatan Turatea sebanyak 7.833 unit (11,22%), sedangkan yang terkecil berada di Kecamatan Batang sebanyak 3.076 unit (4,41%).



Petani Gurem di Kabupaten Jeneponto 2023

26.521 orang

Dari **62.070** petani, **26.521** petani merupakan petani gurem.



Populasi Ternak Sapi dan Kerbau di Kabupaten Jeneponto 2023



Sapi Potong



Sapi Perah

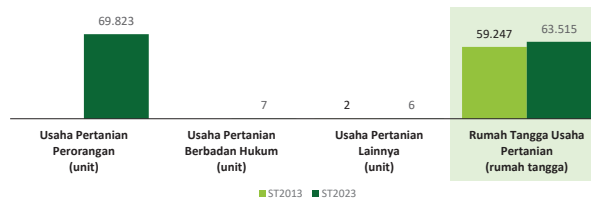
13.677
ekor



Kerbau

646
ekor

Perbandingan Antarsensus



Jumlah Usaha Pertanian Perorangan (UTP) sebanyak 69.823 unit, tidak terdapat jumlah UTP yang disajikan tahun 2013. Jumlah Perusahaan Pertanian Berbadan Hukum (UPB) sebanyak 7 unit, bertambah 7 unit dari tahun 2013, dan jumlah Usaha Pertanian Lainnya (UTL) sebanyak 6 unit, bertambah 4 unit (naik 200 persen) dari tahun 2013. Sementara itu, jumlah Rumah Tangga Usaha Pertanian (RTUP) hasil ST2023 di Indonesia sebanyak 63.515 rumah tangga, naik 7,20 persen dibandingkan tahun 2013.



**BADAN PUSAT STATISTIK
KABUPATEN JENEPONTO**

Jl. Sultan Hasanuddin No.58. Jeneponto
(62-419) 22256
<https://jenepontokab.bps.go.id/>
bps7304@bps.go.id



HASIL PENCACAHAN LENGKAP SENSUS PERTANIAN 2023 KABUPATEN JENEPONTO

TAHAP I



ST2023
SENSUS PERTANIAN



Jagung Hibrida



Padi Sawah Inbrida



Padi Sawah Hibrida



Kambing Potong



Rumput Laut



Ayam Kampung



Cabai Rawit



Kuda



Sapi Potong



Kacang Hijau



**BADAN PUSAT STATISTIK
KABUPATEN JENEPONTO**

HASIL PENCACAHAN LENGKAP SENSUS PERTANIAN 2023 - TAHAP I KABUPATEN JENEPONTO

**Jumlah Rumah Tangga
Usaha Pertanian (RTUP)**

63.515
rumah tangga

▲ Naik 7,20% dari Sensus Pertanian 2013

**Jumlah Usaha Pertanian
Perorangan (UTP)**

69.823
unit

**Jumlah Perusahaan
Pertanian Berbadan
Hukum (UPB)**

7 unit

**Jumlah Usaha
Pertanian Lainnya
(UTL)**

6 unit

▲ Naik 200% dari
Sensus Pertanian 2013

(dalam rumah tangga)

ST 2023
SENSUS PERTANIAN

(dalam unit)

53.676
(84,51%)



Tanaman
Pangan

58.645
(83,99%)

11.085
(17,45%)



Hortikultura

11.588
(16,60%)

4.292
(6,76%)



Perkebunan

4.456
(6,38%)

19.664
(30,96%)



Peternakan

20.138
(28,84%)

7.980
(12,56%)



Perikanan

8.543
(12,24%)

700
(1,10%)



Kehutanan


711
(1,02%)

403
(0,63%)



Jasa
Pertanian

408
(0,58%)



**Urban
Farming**

Rumah Tangga
Usaha Pertanian

2

rumah tangga

Usaha
Pertanian
Perorangan

2

unit



**Petani
Milenial**
Umur 19–39 Tahun

Jumlah
21.466 orang

33,72%
dari jumlah petani

Catatan: Satu unit usaha pertanian perorangan dapat mengusahakan lebih dari satu subsektor usaha pertanian, sehingga jumlah unit usaha pertanian perorangan di Sektor Pertanian bukan merupakan penjumlahan dari masing-masing subsektor.