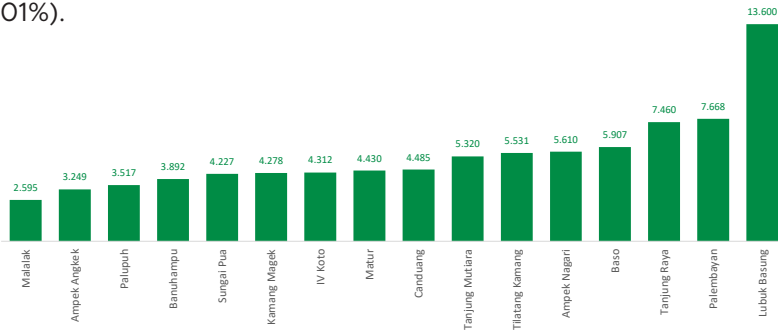


## Jumlah Usaha Pertanian Perorangan di Kabupaten Agam 2023

Jumlah Unit Usaha Pertanian Perorangan terbesar berada di Kecamatan Lubuk Basung sebanyak 13.600 unit (15,80%), disusul Kecamatan Palembayan sebanyak 7.668 unit (8,91%) dan Kecamatan Tanjung Raya sebanyak 7.460 unit (8,67%), sedangkan yang terkecil berada di Kecamatan Malalak sebanyak 2.595 unit (3,01%).



## Petani Gurem di Kabupaten Agam 2023

**58.701** orang  
Dari **3** petani pengelola lahan, **2** petani merupakan petani gurem.



## Populasi Ternak Sapi dan Kerbau di Kabupaten Agam 2023


**Sapi**  
**23.362**  
ekor

**Kerbau**  
**5.176**  
ekor

## Sepuluh Komoditas Terbanyak yang Diusahakan oleh Usaha Pertanian Perorangan (UTP) di Kabupaten Agam 2023

- 1 Padi Sawah Inbrida
- 2 Kayu Manis
- 3 Kelapa Sawit
- 4 Ayam Kampung Biasa
- 5 Cabai Merah Keriting
- 6 Pinang
- 7 Sapi Potong
- 8 Durian Lainnya
- 9 Kelapa
- 10 Alpukat

## Perbandingan Antarsensus



Jumlah Usaha Pertanian Perorangan (UTP) sebanyak 86.081 unit. Jumlah Perusahaan Pertanian Berbadan Hukum (UPB) sebanyak 14 unit, bertambah 10 unit (naik 250 persen) dari tahun 2013, dan jumlah Usaha Pertanian Lainnya (UTL) sebanyak 106 unit, bertambah 90 unit (naik 562,50 persen) dari tahun 2013. Sementara itu, jumlah Rumah Tangga Usaha Pertanian (RTUP) hasil ST2023 di Indonesia sebanyak 79.816 rumah tangga, naik 22,70 persen dibandingkan tahun 2013.



**BADAN PUSAT STATISTIK  
KABUPATEN AGAM**

Jl. Veteran Padang Baru, Lubuk Basung 26451  
(0752) 76317  
<https://www.agamkab.bps.go.id>  
bps1307@bps.go.id



scan me!

# HASIL PENCACAHAN LENGKAP SENSUS PERTANIAN 2023 KABUPATEN AGAM

## TAHAP I



**ST2023**  
SENSUS PERTANIAN



**BADAN PUSAT STATISTIK  
KABUPATEN AGAM**

# HASIL PENCACAHAN LENGKAP SENSUS PERTANIAN 2023 - TAHAP I KABUPATEN AGAM

**Jumlah Rumah Tangga  
Usaha Pertanian (RTUP)** **79.816**  
rumah tangga

▲ Naik 22,70% dari Sensus Pertanian 2013

**Jumlah Usaha Pertanian  
Perorangan (UTP)** **86.081**  
unit

▲ Naik 10,22% dari Sensus Pertanian 2013

**Jumlah Perusahaan  
Pertanian Berbadan  
Hukum (UPB)**  
**14** unit

▲ Naik 250% dari  
Sensus Pertanian 2013

**Jumlah Usaha  
Pertanian Lainnya  
(UTL)**  
**106** unit

▲ Naik 562,5% dari  
Sensus Pertanian 2013

**ST2023**  
SENSUS PERTANIAN

(dalam rumah tangga)

**41.661**  
(49,75%)



Tanaman  
Pangan

**42.826**  
(52,20%)

**35.365**  
(42,47%)



Hortikultura

**36.562**  
(44,31%)

**37.825**  
(45,11%)



Perkebunan

**38.828**  
(47,39%)

**20.628**  
(24,38%)



Peternakan

**20.984**  
(25,84%)

**4.338**  
(5,24%)



Perikanan

**4.508**  
(5,44%)

**4.581**  
(5,36%)



Kehutanan

**4.616**  
(5,74%)


**1.654**  
(1,95%)



Jasa  
Pertanian

**1.678**  
(2,07%)

(dalam unit)



**Urban  
Farming**

Rumah Tangga  
Usaha Pertanian  
**56**  
rumah tangga

Usaha  
Pertanian  
Perorangan  
**58**  
unit



**Petani  
Milenial**  
Umur 19–39 Tahun

Jumlah  
**15.476**

**18,52%**  
dari jumlah petani

Catatan: Persentase merupakan perbandingan dengan total RTUP dan UTP

Catatan: Satu unit usaha pertanian perorangan dapat mengusahakan lebih dari satu subsektor usaha pertanian, sehingga jumlah unit usaha pertanian perorangan di Sektor Pertanian bukan merupakan penjumlahan dari masing-masing subsektor.