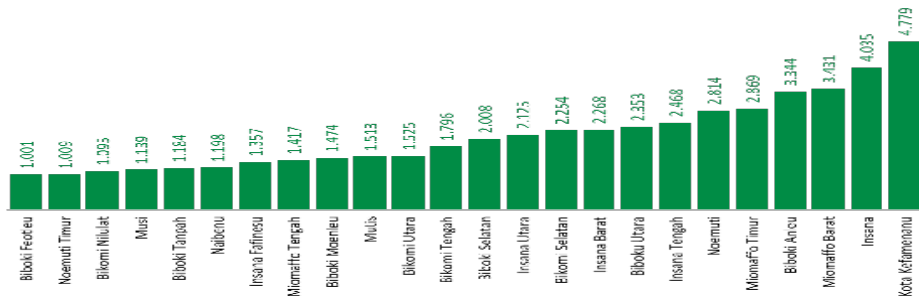


Jumlah Usaha Pertanian Perorangan di Kabupaten Timor Tengah Utara 2023

Jumlah Unit Usaha Pertanian Perorangan terbesar berada di Kecamatan Kota Kefamenanu sebanyak 4.779 unit (9,47%), disusul Kecamatan Insana sebanyak 4.035 unit (8,00%) dan Kecamatan Momaffo Barat sebanyak 3.431 unit (6,80%), sedangkan yang terkecil berada di Kecamatan Biboki Feotleu sebanyak 1.001 unit (1,98%).



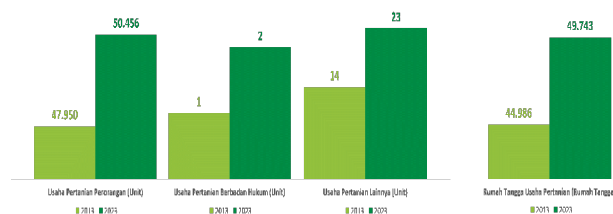
Petani Gurem di Kabupaten Timor Tengah Utara 2023

30.387 orang

Dari 2 petani, 1 petani merupakan petani gurem.



Perbandingan Antarsensus



Jumlah Usaha Pertanian Perorangan (UTP) sebanyak 50.456 unit, naik 5,23 persen dari tahun 2013. Jumlah Perusahaan Pertanian Berbadan Hukum (UPB) sebanyak 1 unit, bertambah 1 unit (naik 100 persen) dari tahun 2013, dan jumlah Usaha Pertanian Lainnya (UTL) sebanyak 23 unit, bertambah 9 unit (naik 64,29 persen) dari tahun 2013. Sementara itu, jumlah Rumah Tangga Usaha Pertanian (RTUP) hasil ST2023 di Indonesia sebanyak 49.743 rumah tangga, naik 10,57 persen dibandingkan tahun 2013.

Populasi Ternak Sapi dan Kerbau di Kabupaten Timor Tengah Utara 2023



Sapi Potong
66.509
ekor



Sapi Perah
0
ekor



Kerbau
144
ekor

Sepuluh Komoditas Terbanyak yang Diusahakan oleh Usaha Pertanian Perorangan (UTP) di Kabupaten Timor Tengah Utara 2023



Jagung Lokal



Babi



Ayam Kampung Biasa



Ubi Kayu



Jati



Sapi Potong



Asam Jawa



Mahoni



Pisang Kepok



Padi Sawah Hibrida



**BADAN PUSAT STATISTIK
KABUPATEN TIMOR TENGAH UTARA**

Jl. Jend. Sudirman, Kota Kefamenanu 85613
(0388) 31052
<https://timortengahutarakab.bps.go.id/>
bps5305@bps.go.id



scan me!

HASIL PENCACAHAN LENGKAP SENSUS PERTANIAN 2023 KABUPATEN TIMOR TENGAH UTARA

TAHAP I



ST2023
SENSUS PERTANIAN



**BADAN PUSAT STATISTIK
KABUPATEN TIMOR TENGAH UTARA**

HASIL PENCACAHAN LENGKAP SENSUS PERTANIAN 2023 - TAHAP I KABUPATEN TIMOR TENGAH UTARA

Jumlah Rumah Tangga Usaha Pertanian (RTUP)

49.743
rumah tangga

Naik 10,57% dari Sensus Pertanian 2013

Jumlah Usaha Pertanian Perorangan (UTP)

50.456
unit

Naik 5,23% dari Sensus Pertanian 2013

Jumlah Usaha Pertanian Berbadan Hukum (UPB)

2 unit

Naik 100% dari
Sensus Pertanian 2013

Jumlah Usaha Pertanian Lainnya (UTL)

23 unit

Naik 64,29% dari
Sensus Pertanian 2013

ST 2023 SENSUS PERTANIAN

(dalam rumah tangga)

44.258
(88,97%)



Tanaman
Pangan

20.510
(41,23%)



Hortikultura

24.934
(50,13%)



Perkebunan

40.974
(82,37%)



Peternakan

928
(1,87%)



Perikanan

25.244
(50,75%)



Kehutanan

3.780
(7,60%)



Jasa
Pertanian

44.751
(88,69%)

(dalam unit)

20.702
(41,03%)


25.077
(49,70%)

41.370
(81,99%)

790
(1,57%)

25.400
(50,34%)

3.794
(7,52%)



Urban Farming

Rumah Tangga
Usaha Pertanian

3

rumah tangga

Usaha
Pertanian
Perorangan

3

unit



**Petani
Milenial**
Umur 19–39 Tahun

Jumlah
19.621 orang

39,12%

dari jumlah petani

Catatan: Satu unit usaha pertanian perorangan dapat mengusahakan lebih dari satu subsektor usaha pertanian, sehingga jumlah unit usaha pertanian perorangan di Sektor Pertanian bukan merupakan penjumlahan dari masing-masing subsektor.