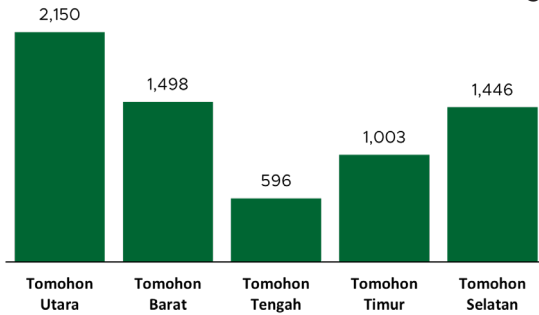


Jumlah Usaha Pertanian Perorangan di Kota Tomohon 2023

Jumlah Unit Usaha Pertanian Perorangan terbesar berada di Kecamatan Tomohon Utara sebanyak 2.150 unit (32,12%) disusul Kecamatan Tomohon Barat sebanyak 1.498 unit (22,38%), sedangkan yang terkecil berada di Kecamatan Tomohon Tengah sebanyak 596 unit (8,90%).



Petani Gurem di Kota Tomohon 2023

3.897 orang

Dari 5 petani pengguna lahan,
3 petani merupakan petani gurem.



Populasi Ternak Sapi di Kota Tomohon 2023

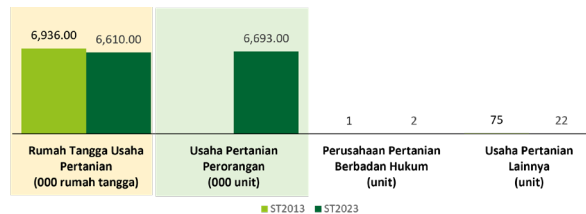


Sapi
862
ekor

Sepuluh Komoditas Terbanyak yang Diusahakan oleh Usaha Pertanian Perorangan (UTP) di Kota Tomohon 2023

- 1 Cengkeh
- 2 Ayam Kampung Biasa
- 3 Cabai Rawit
- 4 Jagung Lokal
- 5 Kelapa
- 6 Jagung Manis
- 7 Sawi
- 8 Padi Sawah Inbrida
- 9 Wortel
- 10 Ubi Kayu

Perbandingan Antarsensus



Jumlah Usaha Pertanian Perorangan (UTP) sebanyak 6.693 unit. Jumlah Perusahaan Pertanian Berbadan Hukum (UPB) sebanyak 2 unit, bertambah 1 unit (naik 100 persen) dari tahun 2013, dan jumlah Usaha Pertanian Lainnya (UTL) sebanyak 22 unit, berkurang 53 unit (turun 70,67 persen) dari tahun 2013. Sementara itu, jumlah Rumah Tangga Usaha Pertanian (RTUP) hasil ST2023 di Kota Tomohon sebanyak 6.610 rumah tangga, turun 4,70 persen dibandingkan tahun 2013.



**BADAN PUSAT STATISTIK
KOTA TOMOHON**

Jl. Nimawanua, Lansot, Tomohon 95431
(0431) 3159904
<https://www.tomohonkota.bps.go.id>
bps7173@bps.go.id



scan me!

HASIL PENCACAHAN LENGKAP SENSUS PERTANIAN 2023 KOTA TOMOHON

TAHAP I



ST2023
SENSUS PERTANIAN



**BADAN PUSAT STATISTIK
KOTA TOMOHON**

HASIL PENCACAHAN LENGKAP SENSUS PERTANIAN 2023 - TAHAP I KOTA TOMOHON

Jumlah Rumah Tangga Usaha Pertanian (RTUP)

6.610
rumah tangga

📉 Turun 4,70% dari Sensus Pertanian 2013

Jumlah Usaha Pertanian Perorangan (UTP)

6.693
unit

Jumlah Perusahaan Pertanian Berbadan Hukum (UPB)

2 unit

📈 Naik 100% dari
Sensus Pertanian 2013

Jumlah Usaha Pertanian Lainnya (UTL)

22 unit

📉 Turun 70,67% dari
Sensus Pertanian 2013

ST 2023 SENSUS PERTANIAN

(dalam rumah tangga)

2.453
(37,11%)



Tanaman
Pangan

4.043
(61,16%)



Hortikultura

1.711
(25,89%)



Perkebunan

1.543
(23,34%)



Peternakan

199
(3,01%)



Perikanan

650
(9,83%)



Kehutanan

69
(1,04%)



Jasa
Pertanian

2.469
(36,89%)

4.090
(61,11%)

1.718
(25,67%)


1.556
(23,25%)

200
(2,99%)

650
(9,71%)

69
(1,03%)

(dalam unit)



Urban Farming

Rumah Tangga
Usaha Pertanian

3

rumah tangga

Usaha
Pertanian
Perorangan

3

unit

Petani Milennial Umur 19–39 Tahun

Jumlah

667 orang

10,17%
dari jumlah petani

Catatan: -Satu Rumah Tangga Usaha Pertanian (RTUP) dapat terdiri atas satu Usaha Pertanian Perorangan (UTP) atau lebih.
-Satu RTUP dan UTP dapat mengusahakan lebih dari satu subsektor usaha pertanian, sehingga jumlah unit RTUP dan UTP di
Sektor Pertanian bukan merupakan penjumlahan dari masing-masing subsektor.