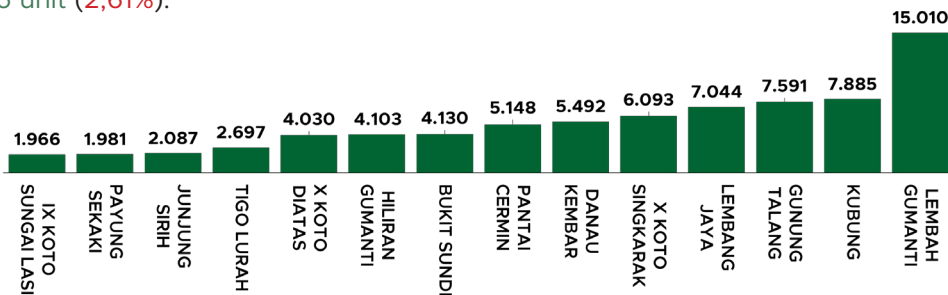


Jumlah Usaha Pertanian Perorangan di Kabupaten Solok 2023

Jumlah Unit Usaha Pertanian Perorangan terbesar berada di **Kecamatan Lembah Gumanti** sebanyak 15.010 unit (19,94%), disusul **Kecamatan Kubung** sebanyak 7.885 unit (10,48%) dan **Kecamatan Gunung Talang** sebanyak 7.591 unit (10,09%), sedangkan yang terkecil berada di **Kecamatan IX Koto Sungai Lasi** sebanyak 1.966 unit (2,61%).



Petani Gurem di Kabupaten Solok 2023

53.284 orang

Dari 10 petani, 7 petani merupakan petani gurem.



Populasi Ternak Sapi dan Kerbau di Kabupaten Solok 2023



Sapi
14.990
ekor

Kerbau
2.080
ekor

Sepuluh Komoditas Terbanyak yang Diusahakan oleh Usaha Pertanian Perorangan (UTP) di Kabupaten Solok 2023



1. Padi Sawah Inbrida



2. Bawang Merah



3. Cabai Merah Keriting



4. Kayu Manis



5. Cengkeh



6. Alpukat



7. Sapi Potong



8. Pinang

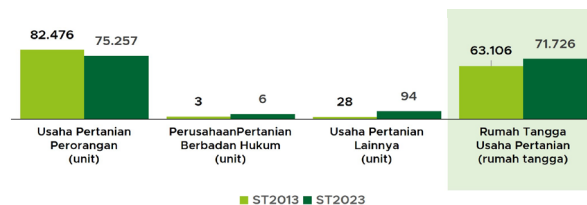


9. Ayam Kampung Biasa



10. Kubis

Perbandingan Antarsensus



Jumlah **Usaha Pertanian Perorangan (UTP)** sebanyak 75.257 unit, **turun 8,75 persen** dari tahun 2013. Jumlah **Perusahaan Pertanian Berbadan Hukum (UPB)** sebanyak 6 unit, bertambah 3 unit (**naik 100 persen**) dari tahun 2013, dan jumlah **Usaha Pertanian Lainnya (UTL)** sebanyak 94 unit, bertambah 66 unit (**naik 235,71 persen**) dari tahun 2013. Sementara itu, jumlah **Rumah Tangga Usaha Pertanian (RTUP)** hasil ST2023 sebanyak 71.726 rumah tangga, **naik 13,66 persen** dibandingkan tahun 2013.



**BADAN PUSAT STATISTIK
KABUPATEN SOLOK**

Jl. Solok-Padang KM 20 Kayu Aro Kecamatan Gunung Talang Kabupaten Solok
(0755) 7334078
<https://solokkab.bps.go.id/>
bps1303@bps.go.id



scan me!

HASIL PENCACAHAN LENGKAP SENSUS PERTANIAN 2023 KABUPATEN SOLOK

TAHAP I



ST2023
SENSUS PERTANIAN



**BADAN PUSAT STATISTIK
KABUPATEN SOLOK**

HASIL PENCACAHAN LENGKAP SENSUS PERTANIAN 2023 - TAHAP I KABUPATEN SOLOK

Jumlah Rumah Tangga Usaha Pertanian (RTUP)

71.726
rumah tangga

Naik 13,66% dari Sensus Pertanian 2013

Jumlah Usaha Pertanian Perorangan (UTP)

75.257
unit

Turun 8,75% dari Sensus Pertanian 2013

(dalam rumah tangga)
(Persentase RTUP setiap subsektor
terhadap keseluruhan jumlah RTUP)

ST 2023
SENSUS PERTANIAN

(dalam unit)
(Persentase UTP setiap subsektor
terhadap keseluruhan jumlah UTP)

36.676
(51,13%)



Tanaman
Pangan

37.636
(50,01%)

48.208
(67,21%)



Hortikultura

50.127
(66,61%)

25.600
(35,69%)



Perkebunan

26.151
(34,75%)

13.475
(18,79%)



Peternakan

13.643
(18,13%)

1.464
(2,04%)



Perikanan

1.473
(1,96%)

1.594
(2,22%)



Kehutanan


1.615
(2,15%)

1.184
(1,65%)



Jasa
Pertanian

1.193
(1,59%)



Urban
Farming

Rumah Tangga
Usaha Pertanian

9

rumah tangga

Usaha
Pertanian
Perorangan

9

unit

Petani
Milenial
Umur 19–39 Tahun

Jumlah
23.292 orang

31,13%
dari jumlah petani

Catatan: - Satu Rumah Tangga Usaha Pertanian (RTUP) dapat terdiri atas satu Usaha Pertanian Perorangan (UTP) atau lebih.
- Satu RTUP dan UTP dapat mengusahakan lebih dari satu subsektor usaha pertanian, sehingga jumlah unit RTUP dan UTP di sektor pertanian bukan merupakan penjumlahan dari masing-masing subsektor.