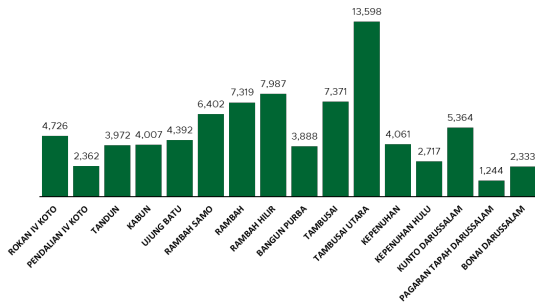


Jumlah Usaha Pertanian Perorangan di Kabupaten Rokan Hulu 2023

Jumlah Unit Usaha Pertanian Perorangan terbesar berada di Kecamatan Tambusai Utara sebanyak 13.598 unit (16,64%), disusul Kecamatan Rambah Hilir sebanyak 7.987 unit (9,77%) dan Kecamatan Tambusai sebanyak 7.371 unit (9,02%), sedangkan yang terkecil berada di Kecamatan Pagaran Tapah Darussalam sebanyak 1.244 unit (1,52%).



Petani Gurem di Kabupaten Rokan Hulu 2023

11.135 orang

Dari 100 petani pengguna lahan, 14 petani merupakan petani gurem



Populasi Ternak Sapi dan Kerbau di Kabupaten ROKAN HULU 2023



Sapi
29.844
ekor

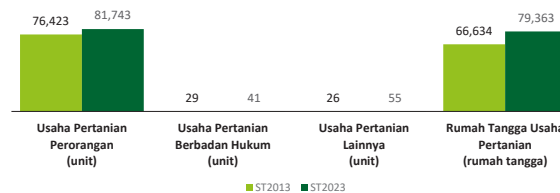


Kerbau
406
ekor

Sepuluh Komoditas Terbanyak yang Diusahakan oleh Usaha Pertanian Perorangan (UTP) di Kabupaten ROKAN HULU 2023

- 1 Kelapa Sawit
- 2 Karet
- 3 Sapi Potong
- 4 Ayam Kampung Biasa
- 5 Kambing Potong
- 6 Padi Ladang
- 7 Padi Sawah Inbrida
- 8 Kelapa
- 9 Ubi Kayu
- 10 Cabai Rawit

Perbandingan Antarsensus



Jumlah Usaha Pertanian Perorangan (UTP) sebanyak 81.743 unit, naik 6,96 persen dari tahun 2013. Jumlah Perusahaan Pertanian Berbadan Hukum (UPB) sebanyak 41 unit, bertambah 12 unit (41,38 persen) dari tahun 2013, dan jumlah Usaha Pertanian Lainnya (UTL) sebanyak 55 unit, bertambah 29 unit (naik 111,54 persen) dari tahun 2013. Sementara itu, jumlah Rumah Tangga Usaha Pertanian (RTUP) hasil ST2023 di Indonesia sebanyak 79.363 rumah tangga, naik 19,10 persen dibandingkan tahun 2013.



**BADAN PUSAT STATISTIK
KABUPATEN ROKAN HULU**

Jalan Kelompok Tani No.7, Pasir Pengaraian 28557
(0762) 7392150
<https://www.rohulkab.bps.go.id>
bps1407@bps.go.id

HASIL PENCACAHAN LENGKAP SENSUS PERTANIAN 2023 KABUPATEN ROKAN HULU

TAHAP I



ST2023
SENSUS PERTANIAN



**BADAN PUSAT STATISTIK
KABUPATEN ROKAN HULU**

HASIL PENCACAHAN LENGKAP SENSUS PERTANIAN 2023 - TAHAP I KABUPATEN ROKAN HULU

Jumlah Rumah Tangga Usaha Pertanian (RTUP)

79.363
rumah tangga

▲ Naik 19,10% dari Sensus Pertanian 2013

Jumlah Usaha Pertanian Perorangan (UTP)

81.743
unit

▲ Naik 6,96% dari Sensus Pertanian 2013

Jumlah Perusahaan Pertanian Berbadan Hukum (UPB)

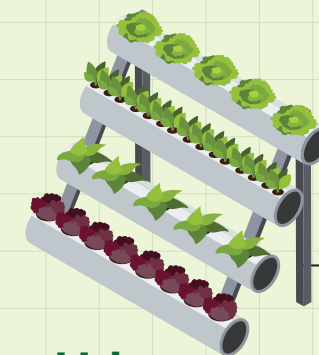
41 unit

▲ Naik 41,38% dari
Sensus Pertanian 2013

Jumlah Usaha Pertanian Lainnya (UTL)

55 unit

▲ Naik 111,54% dari
Sensus Pertanian 2013




Urban Farming

Rumah Tangga
Usaha Pertanian

10
rumah tangga

Usaha
Pertanian
Perorangan
10
unit



**Petani
Milenial**
Umur 19–39 Tahun

Jumlah
43.581 orang

54,42%
dari jumlah petani

ST 2023 SENSUS PERTANIAN

(dalam rumah tangga)

4.770
(6,01%)



Tanaman
Pangan

4.811
(5,89%)

5.458
(6,88%)



Hortikultura

5.498
(6,73%)

71.147
(89,65%)



Perkebunan

72.574
(88,78%)

12.923
(16,28%)



Peternakan

13.068
(15,99%)

1.302
(1,64%)



Perikanan

1.305
(1,60%)

379
(0,48%)



Kehutanan

381
(0,47%)

2.132
(2,69%)



Jasa
Pertanian

2.169
(2,65%)

(dalam unit)



Catatan: Satu unit usaha pertanian perorangan dapat mengusahakan lebih dari satu subsektor usaha pertanian, sehingga jumlah unit usaha pertanian perorangan di Sektor Pertanian bukan merupakan penjumlahan dari masing-masing subsektor.