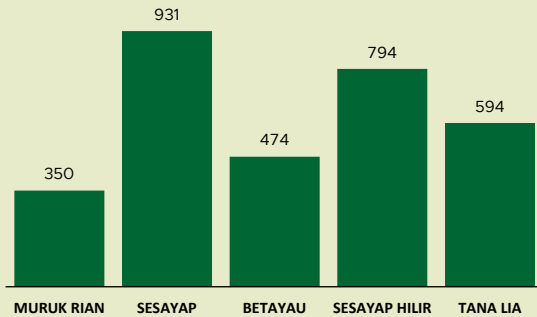


Jumlah Usaha Pertanian Perorangan di Kabupaten Tana Tidung 2023

Jumlah Unit Usaha Pertanian Perorangan terbesar berada di Kecamatan Sesayap sebanyak 931 unit (29,62%), disusul Kecamatan Sesayap Hilir sebanyak 794 unit (25,26%) dan Kecamatan Tanah Lia sebanyak 594 unit (18,90%), sedangkan yang terkecil berada di Kecamatan Muruk Rian sebanyak 350 unit (11,14%).



Petani Gurem di Kabupaten Tana Tidung 2023

1.066 orang

Dari **2617** petani, **1066** petani merupakan petani gurem.



Populasi Ternak Sapi dan Kerbau di Kabupaten Tana Tidung 2023



Sapi
389
ekor

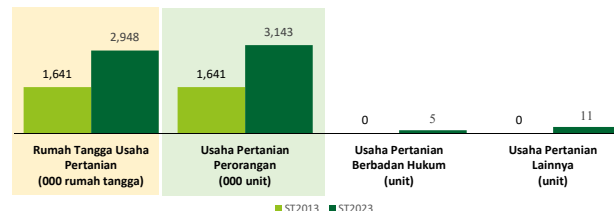


Kerbau
4
ekor

Sepuluh Komoditas Terbanyak yang Diusahakan oleh Usaha Pertanian Perorangan (UTP) di Kabupaten Tana Tidung 2023

- 1 Ubi Kayu
- 2 Walet
- 3 Kelapa Sawit
- 4 Padi Ladang
- 5 Ayam Kampung Biasa
- 6 Cabai Rawit
- 7 Cempedak
- 8 Pemungutan Kayu Pertukangan
- 9 Padi Sawah Hibrida
- 10 Durian

Perbandingan Antarsensus



Jumlah Usaha Pertanian Perorangan (UTP) sebanyak 3.143 unit, naik 79,65 persen dari tahun 2013. Jumlah Perusahaan Pertanian Berbadan Hukum (UPB) sebanyak 5 unit, dan jumlah Usaha Pertanian Lainnya (UTL) sebanyak 11 unit, bertambah dari tahun 2013 dimana tidak terdapat UPB dan UTL. Sementara itu, jumlah Rumah Tangga Usaha Pertanian (RTUP) hasil ST2023 di Indonesia sebanyak 2.948 rumah tangga, naik 91,53 persen dibandingkan tahun 2013.



**BADAN PUSAT STATISTIK
KABUPATEN TANA TIDUNG**

Jl. Tanah Abang No.60 RT.04 RW.02, Tideng Pale
(0553) 2025039
<https://www.tanatidungkab.bps.go.id>
bps6503@bps.go.id



scan me!

HASIL PENCACAHAN LENGKAP SENSUS PERTANIAN 2023 KABUPATEN TANA TIDUNG

TAHAP I



ST2023
SENSUS PERTANIAN



**BADAN PUSAT STATISTIK
KABUPATEN TANA TIDUNG**

HASIL PENCACAHAN LENGKAP SENSUS PERTANIAN 2023 - TAHAP I KABUPATEN TANA TIDUNG

Jumlah Rumah Tangga Usaha Pertanian (RTUP)

2.948
rumah tangga

Naik 79,65% dari Sensus Pertanian 2013

Jumlah Usaha Pertanian Perorangan (UTP)

3.143
unit

Naik/turun 91,53% dari Sensus Pertanian 2013

Jumlah Usaha Pertanian Berbadan Hukum (UPB)

5 unit

Pada Sensus Pertanian 2013
UPB di Kabupaten Tana
Tidung 0 unit

Jumlah Usaha Pertanian Lainnya (UTL)

11 unit

Pada Sensus Pertanian 2013
UPB di Kabupaten Tana
Tidung 0 unit

ST 2023 SENSUS PERTANIAN

(dalam rumah tangga)

1.405
(47,70%)



Tanaman
Pangan

1.449
(45,10%)

(dalam unit)

1.072
(36,36%)



Hortikultura

1.091
(34,71%)

790
(26,80%)



Perkebunan

808
(25,71%)

1.301
(44,13%)



Peternakan

1.318
(41,93%)

861
(29,21%)



Perikanan

913
(29,05%)

323
(10,96%)



Kehutanan


333
(10,59%)

8
(0,27%)



Jasa
Pertanian

8
(0,25%)



Urban Farming

Rumah Tangga
Usaha Pertanian

2
rumah tangga

Usaha
Pertanian
Perorangan

2
unit



**Petani
Milenial**
Umur 19–39 Tahun

Jumlah
969 orang

37,03%
dari jumlah petani

Catatan: -Satu Rumah Tangga Usaha Pertanian (RTUP) dapat terdiri atas satu Usaha Pertanian Perorangan (UTP) atau lebih.
-Satu RTUP dan UTP dapat mengusahakan lebih dari satu subsektor usaha pertanian, sehingga jumlah unit RTUP dan UTP di Sektor Pertanian bukan merupakan penjumlahan dari masing-masing subsektor.