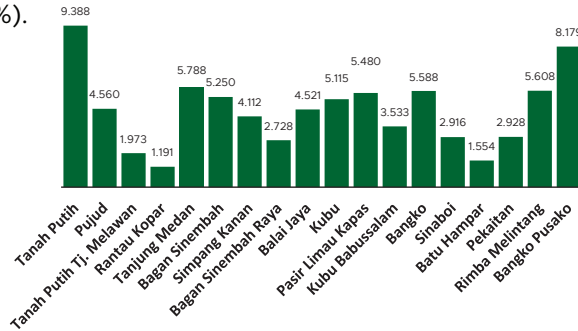


## Jumlah Usaha Pertanian Perorangan di Kabupaten Rokan Hilir 2023

Jumlah Unit Usaha Pertanian Perorangan terbesar berada di Kecamatan Tanah Putih sebanyak 9.388 unit (11,67%), disusul Kecamatan Bangko Pusako sebanyak 8.179 unit (10,17%) dan Kecamatan Tanjung Medan sebanyak 5.788 unit (7,20%), sedangkan yang terkecil berada di Kecamatan Rantau Kopar sebanyak 1.191 unit (1,48%).



## Petani Gurem di Kabupaten Rokan Hilir 2023

**8.932** orang

Dari **100** petani pengguna lahan, **12** petani merupakan petani gurem.



## Populasi Ternak Sapi dan Kerbau di Kabupaten Rokan Hilir 2023



**Sapi**  
**26.238**  
ekor

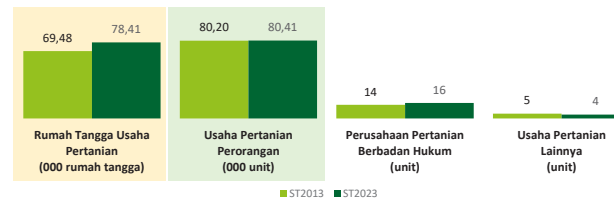


**Kerbau**  
**208**  
ekor

## Sepuluh Komoditas Terbanyak yang Diusahakan oleh Usaha Pertanian Perorangan (UTP) di Kabupaten Rokan Hilir 2023

- 1 Kelapa Sawit
- 2 Ayam Kampung Biasa
- 3 Padi Sawah Inbrida
- 4 Sapi Potong
- 5 Karet
- 6 Kambing Potong
- 7 Kelapa
- 8 Padi Sawah Hibrida
- 9 Cabai Rawit
- 10 Talas

## Perbandingan Antarsensus



Jumlah Usaha Pertanian Perorangan (UTP) sebanyak 80.412 unit, naik 0,26 persen dari tahun 2013. Jumlah Perusahaan Pertanian Berbadan Hukum (UPB) sebanyak 16 unit, bertambah 2 unit (naik 14,29 persen) dari tahun 2013, dan jumlah Usaha Pertanian Lainnya (UTL) sebanyak 4 unit, berkurang 1 unit (turun 20 persen) dari tahun 2013. Sementara itu, jumlah Rumah Tangga Usaha Pertanian (RTUP) hasil ST2023 di Indonesia sebanyak 78.407 rumah tangga, naik 12,86 persen dibandingkan tahun 2013.



**BADAN PUSAT STATISTIK  
KABUPATEN ROKAN HILIR**

Jl. Kecamatan, Batu Enam, Bagan Punak  
Meranti, Bagansiapiapi, 28913  
<https://www.rohilkab.bps.go.id>  
bps1409@bps.go.id



# HASIL PENCACAHAN LENGKAP SENSUS PERTANIAN 2023 KABUPATEN ROKAN HILIR

## TAHAP I



**ST2023**  
SENSUS PERTANIAN



**BADAN PUSAT STATISTIK  
KABUPATEN ROKAN HILIR**

# HASIL PENCACAHAN LENGKAP SENSUS PERTANIAN 2023 - TAHAP I KABUPATEN ROKAN HILIR

## Jumlah Rumah Tangga Usaha Pertanian (RTUP)

**78.407**  
rumah tangga

Naik 12,86% dari Sensus Pertanian 2013

## Jumlah Usaha Pertanian Perorangan (UTP)

**80.412**  
unit

Naik 0,26% dari Sensus Pertanian 2013

## Jumlah Perusahaan Pertanian Berbadan Hukum (UPB)

**16** unit

Naik 14,29% dari  
Sensus Pertanian 2013

## Jumlah Usaha Pertanian Lainnya (UTL)

**4** unit

Turun 20,00% dari  
Sensus Pertanian 2013

## ST 2023 SENSUS PERTANIAN

(dalam rumah tangga)

**7.522**  
(9,59%)



Tanaman  
Pangan

**7.624**  
(9,48%)

**3.729**  
(4,76%)



Hortikultura

**3.752**  
(4,67%)

**66.443**  
(84,74%)



Perkebunan

**67.366**  
(83,78%)

**12.388**  
(15,80%)



Peternakan

**12.462**  
(15,50%)

**5.798**  
(7,39%)



Perikanan

**5.939**  
(7,39%)

**475**  
(0,61%)



Kehutanan

**481**  
(0,60%)

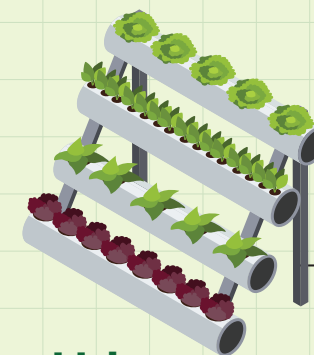

**105**  
(0,13%)



Jasa  
Pertanian

**107**  
(0,13%)

(dalam unit)



## Urban Farming

Rumah Tangga  
Usaha Pertanian


**42**

rumah tangga

Usaha  
Pertanian  
Perorangan

**42**

unit



**Petani  
Milenial**  
Umur 19–39 Tahun

Jumlah  
**20.136** orang

**26,36%**  
dari jumlah petani

Catatan: - Satu Rumah Tangga Usaha Pertanian (RTUP) dapat terdiri atas satu Usaha Pertanian Perorangan (UTP) atau lebih.  
- Satu RTUP dan UTP dapat mengusahakan lebih dari satu subsektor usaha pertanian, sehingga jumlah unit RTUP dan UTP di Sektor Pertanian bukan merupakan penjumlahan dari masing-masing subsektor.