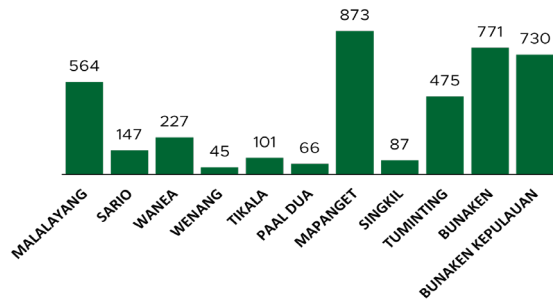


Jumlah Usaha Pertanian Perorangan di Kota Manado 2023

Jumlah Unit Usaha Pertanian Perorangan terbesar berada di Kecamatan Mapanget sebanyak 873 unit (21,37%), disusul Kecamatan Bunaken sebanyak 771 unit (18,87%), sedangkan yang terkecil berada di Kecamatan Wenang sebanyak 45 unit (1,10%).



Petani Gurem di Kota Manado 2023

1.979 orang

Dari **2.926** petani pengguna lahan, **1.979** petani merupakan petani gurem.



Populasi Ternak Sapi dan Kerbau di Kota Manado 2023



Sapi
433
ekor

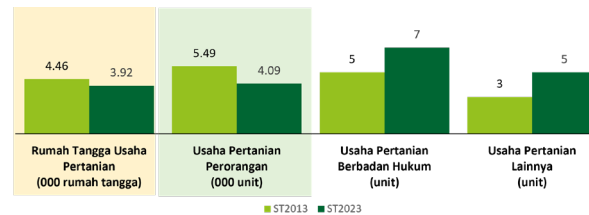


Kerbau
-
ekor

Sepuluh Komoditas Terbanyak yang Diusahakan oleh Usaha Pertanian Perorangan (UTP) di Kota Manado 2023

- 1 Ubi Kayu
- 2 Ayam Kampung Biasa
- 3 Pisang Lainnya
- 4 Pisang Kepok
- 5 Kelapa
- 6 Jagung Hibrida
- 7 Pisang Raja
- 8 Babi
- 9 Cabai Rawit
- 10 Pala

Perbandingan Antarsensus



Jumlah Usaha Pertanian Perorangan (UTP) sebanyak 4.086 unit, turun 25,52 persen dari tahun 2013. Jumlah Perusahaan Pertanian Berbadan Hukum (UPB) sebanyak 7 unit, bertambah 2 unit (naik 40 persen) dari tahun 2013, dan jumlah Usaha Pertanian Lainnya (UTL) sebanyak 5 unit, bertambah 2 unit (naik 66,67 persen) dari tahun 2013. Sementara itu, jumlah Rumah Tangga Usaha Pertanian (RTUP) hasil ST2023 di Indonesia sebanyak 3.920 rumah tangga, naik 13,72 persen dibandingkan tahun 2013.



**BADAN PUSAT STATISTIK
KOTA MANADO**

Jl. Mangga III, Bumi Nyiur, Wanea 95115
(0431) 858091
<https://www.manadokota.bps.go.id>
bps7171@bps.go.id



HASIL PENCACAHAN LENGKAP SENSUS PERTANIAN 2023 KOTA MANADO

TAHAP I



ST2023
SENSUS PERTANIAN



**BADAN PUSAT STATISTIK
KOTA MANADO**

HASIL PENCACAHAN LENGKAP SENSUS PERTANIAN 2023 - TAHAP I KOTA MANADO

Jumlah Rumah Tangga Usaha Pertanian (RTUP)

3.920
rumah tangga

📉 Turun 13,72% dari Sensus Pertanian 2013

Jumlah Usaha Pertanian Perorangan (UTP)

4.086
unit

📉 Turun 25,52% dari Sensus Pertanian 2013

Jumlah Usaha Pertanian Berbadan Hukum (UPB)

7 unit

📈 Naik 40,00% dari
Sensus Pertanian 2013

Jumlah Usaha Pertanian Lainnya (UTL)

5 unit

📈 Naik 66,67% dari
Sensus Pertanian 2013

ST 2023 SENSUS PERTANIAN

(dalam rumah tangga)

1.467
(37,42%)



Tanaman
Pangan

1.458
(37,19%)



Hortikultura

641
(16,35%)



Perkebunan

1.081
(27,58%)



Peternakan

1.070
(27,30%)



Perikanan

31
(0,79%)



Kehutanan

12
(0,31%)



Jasa
Pertanian

1.475
(36,10%)

1.474
(36,07%)

645
(15,79%)


1.091
(26,70%)

1.118
(27,36%)

31
(0,76%)

12
(0,29%)

(dalam unit)



Urban Farming

Rumah Tangga
Usaha Pertanian


4

rumah tangga

Usaha
Pertanian
Perorangan

4

unit



**Petani
Milenial**
Umur 19–39 Tahun

Jumlah
1.038 orang

33,78%
dari jumlah petani

Catatan: - Satu Rumah Tangga Usaha Pertanian (RTUP) dapat terdiri atas satu Usaha Pertanian Perorangan (UTP) atau lebih.
- Satu RTUP dan UTP dapat mengusahakan lebih dari satu subsektor usaha pertanian sehingga jumlah unit RTUP dan UTP di Sektor Pertanian bukan merupakan penjumlahan dari masing-masing subsektor.