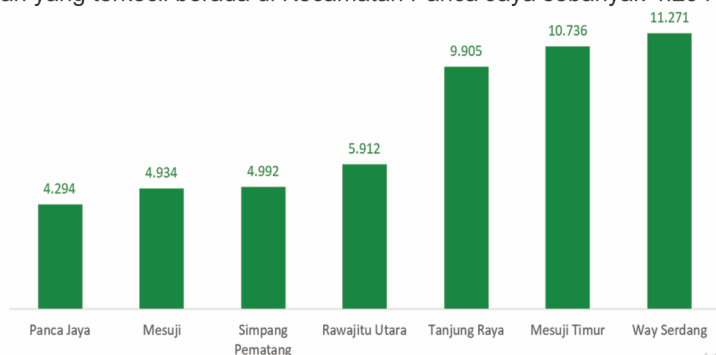


## Jumlah Usaha Pertanian Perorangan di Kabupaten Mesuji 2023

Jumlah Unit Usaha Pertanian Perorangan terbesar berada di Kecamatan Way Serdang sebanyak 11.271 unit (21,66%) disusul Kecamatan Mesuji Timur sebanyak 10.736 unit (20,63%) dan Kecamatan Tanjung Raya sebanyak 9.905 unit (19,03%), sedangkan yang terkecil berada di Kecamatan Panca Jaya sebanyak 4.294 unit (8,25%)



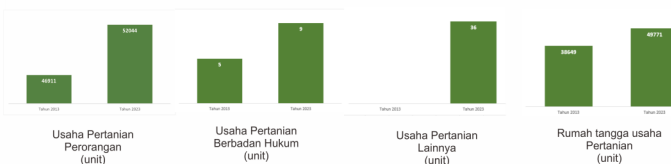
## Petani Gurem di Kabupaten Mesuji 2023

**13.521** orang

Dari 4 Petani, 1 petani merupakan petani gurem



## Perbandingan Antarsensus



Jumlah Usaha Pertanian Perorangan (UTP) sebanyak 52.044 unit, naik 10,94 persen dari tahun 2013. Jumlah Perusahaan Pertanian Berbadan Hukum (UPB) sebanyak 9 unit, bertambah 4 unit (naik 80,00 persen) dari tahun 2013, dan jumlah Usaha Pertanian Lainnya (UTL) sebanyak 36 unit, bertambah 36 unit dari tahun 2013. Sementara itu, jumlah Rumah Tangga Usaha Pertanian (RTUP) hasil ST2023 di Indonesia sebanyak 49.771 rumah tangga, naik 28,71 persen dibandingkan tahun 2013.

## Populasi Ternak Sapi dan Kerbau di Kabupaten Mesuji 2023



**Sapi Potong**  
**11.092**  
ekor



**Kerbau**  
**28**  
ekor

## Sepuluh Komoditas Terbanyak yang Diusahakan oleh Usaha Pertanian Perorangan (UTP) di Kabupaten Mesuji 2023



Karet



Ayam  
Kampung  
Biasa



Ubi  
Kayu



Padi Sawah  
Inbrida



Kelapa  
Sawit



Kambing  
Potong



Kelapa



Sapi  
Potong



Padi Sawah  
Hibrida



Pisang Kepok



**BADAN PUSAT STATISTIK  
KABUPATEN MESUJI**

Jl. Raden Intan No. 002, Mukti Karya  
(0726) 7758398  
<https://www.mesujikab.bps.go.id>  
[bps1811@bps.go.id](mailto:bps1811@bps.go.id)



scan me!

# HASIL PENCACAHAN LENGKAP SENSUS PERTANIAN 2023 KABUPATEN MESUJI

## TAHAP I



**ST 2023**  
SENSUS PERTANIAN



**BADAN PUSAT STATISTIK  
KABUPATEN MESUJI**

# HASIL PENCACAHAN LENGKAP SENSUS PERTANIAN 2023 - TAHAP I KABUPATEN MESUJI

## Jumlah Rumah Tangga Usaha Pertanian (RTUP)

49.771  
rumah tangga

Naik 28,71% dari Sensus Pertanian 2013

## Jumlah Usaha Pertanian Perorangan (UTP)

52.044  
unit

Naik 10,94% dari Sensus Pertanian 2013

## Jumlah Usaha Pertanian Berbadan Hukum (UPB)

9 unit

Meningkat dibandingkan  
Sensus Pertanian 2013

## Jumlah Usaha Pertanian Lainnya (UTL)

36 unit

Meningkat dibandingkan  
Sensus Pertanian 2013

## ST2023 SENSUS PERTANIAN

(dalam rumah tangga)

23.834  
(47,89%)



Tanaman  
Pangan

24.578  
(47,23%)

5.526  
(11,10%)



Hortikultura

5.552  
(10,67%)

30.795  
(61,87%)



Perkebunan

31.397  
(60,33%)

23.440  
(47,10%)



Peternakan

23.693  
(45,52%)

2.840  
(5,71%)



Perikanan

2.882  
(5,54%)

1.333  
(2,68%)



Kehutanan

1.343  
(2,58%)


1.081  
(2,17%)



Jasa  
Pertanian

1.087  
(2,09%)

(dalam unit)



## Urban Farming

Rumah Tangga  
Usaha Pertanian  
**2**  
rumah tangga

Usaha  
Pertanian  
Perorangan  
**2**  
unit



**Petani  
Milenial**  
Umur 19-39 Tahun

Jumlah  
**18.406**  
orang

**35,36%**  
dari jumlah petani

Catatan: Satu unit usaha pertanian perorangan dapat mengusahakan lebih dari satu subsektor usaha pertanian, sehingga jumlah unit usaha pertanian perorangan di Sektor Pertanian bukan merupakan penjumlahan dari masing-masing subsektor.