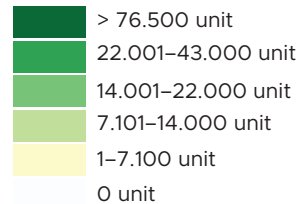
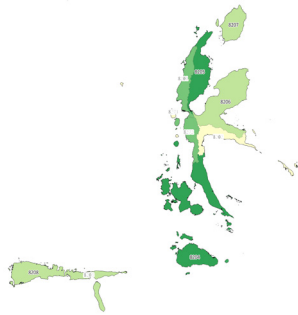


## Sebaran Usaha Pertanian Perorangan di Provinsi Maluku Utara 2023

Jumlah Unit Usaha Pertanian Perorangan terbesar berada di Kabupaten Halmahera Utara sebanyak 33.151 unit (21,56%), disusul Kabupaten Halmahera Selatan sebanyak 31.818 unit (20,69%) dan Kabupaten Halmahera Barat sebanyak 17.271 unit (11,23%), sedangkan yang terkecil berada di Kota Ternate sebanyak 5.851 unit (3,80%).



### Petani Gurem di Provinsi Maluku Utara 2023

**30.636** orang

Dari 100 petani pengguna lahan, 21 petani merupakan petani gurem.



### Populasi Ternak Sapi dan Kerbau di Provinsi Maluku Utara 2023

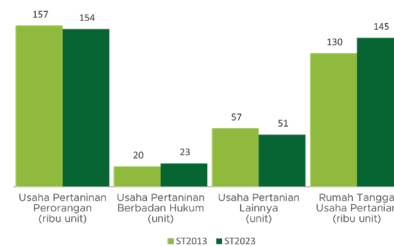


**Sapi Potong dan Sapi Perah**  
**42.238**  
ekor



**Kerbau**  
**534**  
ekor

### Perbandingan Antarsensus



Jumlah Usaha Pertanian Perorangan (UTP) sebanyak 153,79 ribu unit, turun 2,06 persen dari tahun 2013. Jumlah Perusahaan Pertanian Berbadan Hukum (UPB) sebanyak 23 unit, bertambah 3 unit (naik 15,00 persen) dari tahun 2013, dan jumlah Usaha Pertanian Lainnya (UTL) sebanyak 51 unit, berkurang 6 unit (turun 10,53 persen) dari tahun 2013. Sementara itu, jumlah Rumah Tangga Usaha Pertanian (RTUP) hasil ST2023 di Maluku Utara sebanyak 145,20 rumah tangga, naik 11,50 persen dibandingkan tahun 2013.



**BADAN PUSAT STATISTIK  
PROVINSI MALUKU UTARA**

Jl. Stadion No 65 Ternate 97712  
(0921) 3127878  
<https://www.malut.bps.go.id>  
bps8200@bps.go.id



scan me!

## HASIL PENCACAHAN LENGKAP SENSUS PERTANIAN 2023 PROVINSI MALUKU UTARA

### TAHAP I



**ST2023**  
SENSUS PERTANIAN



Kelapa



Pala



Cengkeh



Ubi Kayu



Ayam Kampung Biasa



Ubi Jalar



Sapi Potong



Pisang Kepok



Cabe Rawit



Pisang Raja



**BADAN PUSAT STATISTIK  
PROVINSI MALUKU UTARA**

# HASIL PENCACAHAN LENGKAP SENSUS PERTANIAN 2023 - TAHAP I PROVINSI MALUKU UTARA

**Jumlah Rumah Tangga  
Usaha Pertanian (RTUP)** 145.204 rumah tangga

▲ Naik 11,50% dari Sensus Pertanian 2013

**Jumlah Usaha Pertanian  
Perorangan (UTP)** 153.790 unit

▼ Turun 2,06% dari Sensus Pertanian 2013

**Jumlah Usaha  
Pertanian Berbadan  
Hukum (UPB)**

23 unit

▲ Naik 15,00% dari  
Sensus Pertanian 2013

**Jumlah Usaha  
Pertanian Lainnya  
(UTL)**

51 unit

▼ Turun 10,53% dari  
Sensus Pertanian 2013

(dalam rumah tangga)

**ST 2023**  
SENSUS PERTANIAN

31.531  
(21,71%)



Tanaman  
Pangan

31.988  
(20,80%)

35.998  
(24,79%)



Hortikultura

36.872  
(23,98%)

126.072  
(86,82%)



Perkebunan

131.220  
(85,32%)

30.448  
(20,97%)



Peternakan

30.820  
(20,04%)

15.723  
(10,83%)



Perikanan

15.973  
(10,39%)

2.065  
(1,42%)



Kehutanan

2.090  
(1,36%)


272  
(0,19%)



Jasa  
Pertanian

276  
(0,18%)

(dalam unit)



**Urban  
Farming**

Rumah Tangga  
Usaha Pertanian

40

rumah tangga

Usaha  
Pertanian  
Perorangan

40

unit

**Petani  
Milenial**  
Umur 19–39 Tahun

Jumlah

41.161 orang

27,72%  
dari jumlah petani

Catatan: Satu Rumah Tangga Usaha Pertanian (RTUP) dapat terdiri atas satu Usaha Pertanian Perorangan (UTP) atau lebih. Satu RTUP dan UTP dapat mengusahakan lebih dari satu subsektor usaha pertanian, sehingga jumlah unit RTUP dan UTP di Sektor Pertanian bukan merupakan penjumlahan dari masing-masing subsektor.