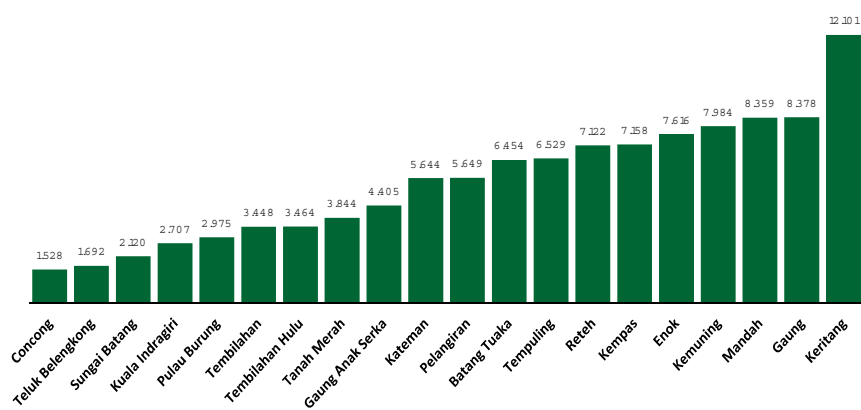


Jumlah Usaha Pertanian Perorangan di Kabupaten Indragiri Hilir 2023



Jumlah Unit Usaha Pertanian Perorangan terbesar berada di Kecamatan Kerintang sebanyak 12.101 unit (11,08%), disusul Kecamatan Gaung sebanyak 8.378 unit (7,67%) dan Kecamatan Mandah sebanyak 8.459 unit (7,66%), sedangkan yang terkecil berada di Kecamatan Concong sebanyak 1.528 unit (1,40%).



Petani Gurem di Kabupaten Indragiri Hilir 2023

14.181 orang

Dari 7 petani, 1 petani merupakan petani gurem.



Populasi Ternak Sapi dan Kerbau di Kabupaten Indragiri Hilir 2023



Sapi Potong
5.042
ekor



Kerbau
41
ekor

Sepuluh Komoditas Terbanyak yang Diusahakan oleh Usaha Pertanian Perorangan (UTP) di Kabupaten Indragiri Hilir 2023



Kelapa



Pinang/
jambe



Kelapa
Sawit



Padi Sawah
Inbrida



Ayam
Kampung
Biasa



Pisang
Lainnya



Walet



Sapi
Potong

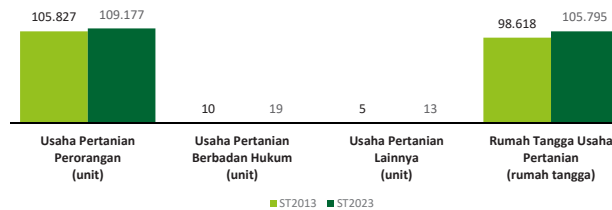


Karet



Lainnya

Perbandingan Antarsensus



Jumlah Usaha Pertanian Perorangan (UTP) sebanyak 109.177 unit, naik 3,17 persen dari tahun 2013. Jumlah Perusahaan Pertanian Berbadan Hukum (UPB) sebanyak 19 unit, bertambah 9 unit (naik 90,0 persen) dari tahun 2013, dan jumlah Usaha Pertanian Lainnya (UTL) sebanyak 13 unit, bertambah 8 unit (naik 160,0 persen) dari tahun 2013. Sementara itu, jumlah Rumah Tangga Usaha Pertanian (RTUP) hasil ST2023 di Indonesia sebanyak 105.795 rumah tangga, naik 7,28 persen dibandingkan tahun 2013.



**BADAN PUSAT STATISTIK
KABUPATEN INDRAGIRI HILIR**

Jl. Praja Sakti (Bunga) 11, Tembilahan 29211
(0768) 22489
<https://www.inhilkab.bps.go.id>
bps1403@bps.go.id



scan me!

HASIL PENCACAHAN LENGKAP SENSUS PERTANIAN 2023 KABUPATEN INDRAGIRI HILIR

TAHAP I



ST2023
SENSUS PERTANIAN



**BADAN PUSAT STATISTIK
KABUPATEN INDRAGIRI HILIR**

HASIL PENCACAHAN LENGKAP SENSUS PERTANIAN 2023 - TAHAP I KABUPATEN INDRAGIRI HILIR

**Jumlah Rumah Tangga
Usaha Pertanian (RTUP)**

105.795
rumah tangga

Naik 7,28% dari Sensus Pertanian 2013

**Jumlah Usaha Pertanian
Perorangan (UTP)**

109.177
unit

Naik 3,17% dari Sensus Pertanian 2013

**Jumlah Perusahaan
Pertanian Berbadan
Hukum (UPB)**

19 unit

Naik 90,0% dari
Sensus Pertanian 2013

**Jumlah Usaha
Pertanian Lainnya
(UTL)**

13 unit

Naik 160,0% dari
Sensus Pertanian 2013

ST 2023
SENSUS PERTANIAN

(dalam rumah tangga)

9.997
(9,45%)



Tanaman
Pangan

10.188
(9,33%)

4.944
(4,67%)



Hortikultura

5.025
(4,60%)

95.397
(90,17%)



Perkebunan

97.863
(89,64%)

6.704
(6,34%)



Peternakan

6.729
(6,16%)

7.170
(6,78%)



Perikanan

7.409
(6,79%)

1.893
(1,79%)



Kehutanan

1.954
(1,79%)


601
(0,57%)



Jasa
Pertanian

647
(0,59%)

(dalam unit)




**Urban
Farming**

Rumah Tangga
Usaha Pertanian

5
rumah tangga

Usaha
Pertanian
Perorangan

5
unit



**Petani
Milenial**
Umur 19–39 Tahun

Jumlah
29.861 orang

29,14%
dari jumlah petani

Catatan: Satu unit usaha pertanian perorangan dapat mengusahakan lebih dari satu subsektor usaha pertanian, sehingga jumlah unit usaha pertanian perorangan di Sektor Pertanian bukan merupakan penjumlahan dari masing-masing subsektor.