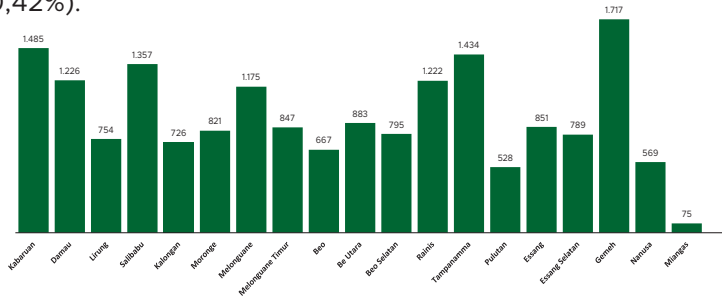


## Jumlah Usaha Pertanian Perorangan di Kabupaten Kepulauan Talaud 2023

Jumlah Unit Usaha Pertanian Perorangan terbesar berada di Kecamatan Gemeh sebanyak 1.717 unit (9,58%), disusul Kecamatan Kanaruan sebanyak 1.485 unit (8,29%) dan Kecamatan Tampanamma sebanyak 1.434 unit (8,00%), sedangkan yang terkecil berada di Kecamatan Miangas sebanyak 75 unit (0,42%).



## Petani Gurem di Kabupaten Kepulauan Talaud 2023

**6.156** orang

Dari 3 petani, 1 petani pengguna lahan merupakan petani gurem.



## Populasi Ternak Sapi dan Kerbau di Kabupaten Kepulauan Talaud 2023



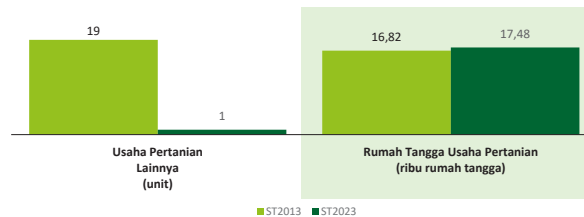
**Sapi**  
**146**  
ekor



**Kerbau**  
**0**  
ekor



## Perbandingan Antarsensus



Jumlah Usaha Pertanian Perorangan (UTP) sebanyak 18.205 unit. Jumlah Perusahaan Pertanian Berbadan Hukum sebanyak 0 unit, sebelumnya pada tahun 2013 juga tidak ada UPB, dan jumlah Usaha Pertanian Lainnya (UTL) sebanyak 1 unit, sebelumnya pada tahun 2013 sebanyak 19 unit. Sementara itu, jumlah Rumah Tangga Usaha Pertanian (RTUP) hasil ST2023 di Kabupaten Kepulauan Talaud sebanyak 17.485 unit naik

## Sepuluh Komoditas Terbanyak yang Diusahakan oleh Usaha Pertanian Perorangan (UTP) di Kabupaten Kepulauan Talaud 2023

1 Kelapa 2 Pala 3 Cengkeh 4 Ubi Kayu 5 Talas



**BADAN PUSAT STATISTIK  
KABUPATEN KEPULAUAN TALAUD**

Komplek Perkantoran Pemda, Melonguane  
95885  
0857 2885 9851  
<https://www.talaudkab.bps.go.id>  
[bps@bps.go.id](mailto:bps@bps.go.id)



scan me!

# HASIL PENCACAHAN LENGKAP SENSUS PERTANIAN 2023 KABUPATEN KEPULAUAN TALAUD

## TAHAP I



**ST2023**  
SENSUS PERTANIAN



**BADAN PUSAT STATISTIK  
KABUPATEN KEPULAUAN TALAUD**

# HASIL PENCACAHAN LENGKAP SENSUS PERTANIAN 2023 - TAHAP I KABUPATEN KEPULAUAN TALAUD

## Jumlah Rumah Tangga Usaha Pertanian (RTUP)

**17.485**  
rumah tangga

Naik/turun 3,97% dari Sensus Pertanian 2013

## Jumlah Usaha Pertanian Perorangan (UTP)

**18.205**  
unit

## Jumlah Usaha Pertanian Berbadan Hukum (UPB)

**0** unit

Naik/turun 0.00% dari  
Sensus Pertanian 2013

## Jumlah Usaha Pertanian Lainnya (UTL)

**1** unit

Naik/turun 94,74% dari  
Sensus Pertanian 2013

## ST 2023 SENSUS PERTANIAN

(dalam rumah tangga)

**6.728**  
(38,48%)



Tanaman  
Pangan

**6.882**  
(38,40%)

**2.881**  
(16,48%)



Hortikultura

**2.940**  
(16,40%)

**16.988**  
(97,16%)



Perkebunan

**17.502**  
(97,66%)

**3.061**  
(17,50%)



Peternakan

**3.086**  
(17,22%)

**2.028**  
(11,60%)



Perikanan

**2.067**  
(11,53%)

**492**  
(2,81%)



Kehutanan

**496**  
(2,76%)


**1.050**  
(6,00%)



Jasa  
Pertanian

**1.085**  
(6,05%)

(dalam unit)



## Urban Farming

Rumah Tangga  
Usaha Pertanian

**5**

rumah tangga

Usaha  
Pertanian  
Perorangan

**6**

unit



**Petani  
Milenial**  
Umur 19–39 Tahun

Jumlah  
**7.363** orang

**40,91%**  
dari jumlah petani

Catatan: Satu unit usaha pertanian perorangan dapat mengusahakan lebih dari satu subsektor usaha pertanian, sehingga jumlah unit usaha pertanian perorangan di Sektor Pertanian bukan merupakan penjumlahan dari masing-masing subsektor.