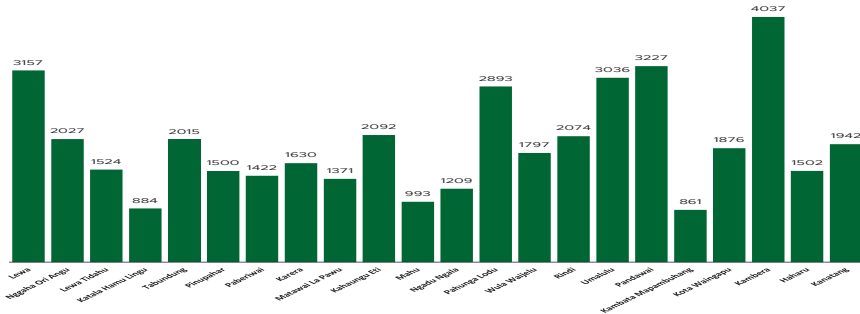


Jumlah Usaha Pertanian Perorangan di Kabupaten Sumba Timur 2023

Jumlah Unit Usaha Pertanian Perorangan terbesar berada di Kecamatan Kampera sebanyak 4.037 unit (9,37%), disusul Kecamatan Pandawai sebanyak 3.227 unit (7,49%) dan Kecamatan Lewa sebanyak 3.157 unit (7,33%), sedangkan yang terkecil berada di Kecamatan Kambata Mapambuhang sebanyak 861 unit (2,00%).




Petani Gurem di Kabupaten Sumba Timur 2023

14.949 orang

Dari 272 petani, 1 petani merupakan petani gurem.



Populasi Ternak Sapi dan Kerbau di Kabupaten Sumba Timur 2023



Sapi
27.976
ekor



Kerbau
19.574
ekor

Sepuluh Komoditas Terbanyak yang Diusahakan oleh Usaha Pertanian Perorangan (UTP) di Kabupaten Sumba Timur 2023



Ayam
Kampung
Biasa



Babi



Jagung
Lokal



Padi Sawah
Inbrida



Kambing
Potong



Anjing



Jati Putih
Gamalina



Jambu
Mete

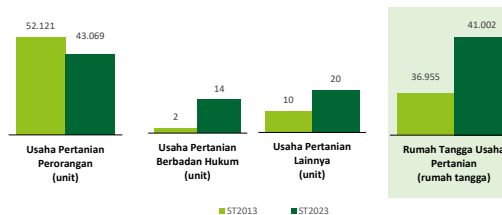


Ubi
Kayu



Padi
Ladang

Perbandingan Antarsensus



Jumlah Usaha Pertanian Perorangan (UTP) sebanyak 43.069 unit, turun 17,37 persen dari tahun 2013. Jumlah Perusahaan Pertanian Berbadan Hukum (UPB) sebanyak 14 unit, bertambah 12 unit (naik 600 persen) dari tahun 2013, dan jumlah Usaha Pertanian Lainnya (UTL) sebanyak 20 unit, bertambah 10 unit (naik 100 persen) dari tahun 2013. Sementara itu, jumlah Rumah Tangga Usaha Pertanian (RTUP) hasil ST2023 di Sumba Timur sebanyak 41.002 rumah tangga, naik 109,51 persen dibandingkan tahun 2013.



BADAN PUSAT STATISTIK
KABUPATEN SUMBA TIMUR

Jl. L.D. Dapawole no. 1, Waingapu 87111
(0387) 61368
<https://www.sumbatimurkab.bps.go.id>
bps5302@bps.go.id



scan me!

HASIL PENCACAHAN LENGKAP SENSUS PERTANIAN 2023 KABUPATEN SUMBA TIMUR

TAHAP I



ST2023
SENSUS PERTANIAN



BADAN PUSAT STATISTIK
KABUPATEN SUMBA TIMUR

HASIL PENCACAHAN LENGKAP SENSUS PERTANIAN 2023 - TAHAP I KABUPATEN SUMBA TIMUR

Jumlah Rumah Tangga Usaha Pertanian (RTUP)

41.002
rumah tangga

▲ Naik 10,95% dari Sensus Pertanian 2013

Jumlah Usaha Pertanian Perorangan (UTP)

43.069
unit

▼ Turun 17,37% dari Sensus Pertanian 2013

Jumlah Usaha Pertanian Berbadan Hukum (UPB)

14 unit

▲ Naik 600% dari
Sensus Pertanian 2013

Jumlah Usaha Pertanian Lainnya (UTL)

20 unit

▲ Naik 100% dari
Sensus Pertanian 2013



Petani Milenial Umur 19–39 Tahun

Jumlah
12.196 orang

28,32%
dari jumlah petani

ST 2023 SENSUS PERTANIAN

(dalam rumah tangga)

32.053
(78,94%)



Tanaman
Pangan

12.501
(30,79%)



Hortikultura

17.092
(42,09%)



Perkebunan

37.509
(92,38%)



Peternakan

4.429
(10,91%)



Perikanan

10.400
(25,61%)



Kehutanan

169
(0,42%)



Jasa
Pertanian

33.605
(78,89%)

(dalam unit)

12.742
(29,91%)

17.575
(41,26%)

38.748
(90,97%)

4.482
(7,60%)

10.609
(24,91%)

171
(0,40%)



Catatan: Satu unit usaha pertanian perorangan dapat mengusahakan lebih dari satu subsektor usaha pertanian, sehingga jumlah unit usaha pertanian perorangan di Sektor Pertanian bukan merupakan penjumlahan dari masing-masing subsektor.