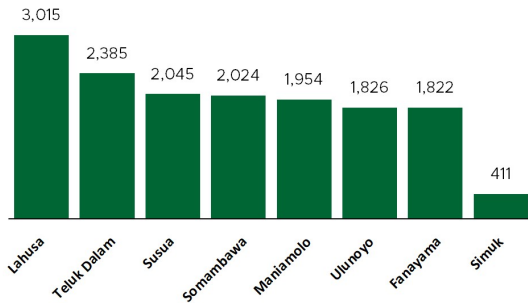


Jumlah Usaha Pertanian Perorangan di Kabupaten Nias Selatan 2023

Jumlah Unit Usaha Pertanian Perorangan terbesar berada di **Kecamatan Lahusa** sebanyak 3.015 unit (6,33%), disusul **Kecamatan Teluk Dalam** sebanyak 2.385 unit (5,01%), sedangkan yang terkecil berada di **Kecamatan Simuk** sebanyak 411 unit (0,86%).



Petani Gurem di Kabupaten Nias Selatan 2023

18.723 orang

Dari **45.458** petani, **18.723** petani merupakan petani gurem.



Populasi Ternak Sapi dan Kerbau di Kabupaten Nias Selatan 2023



Sapi
7
ekor

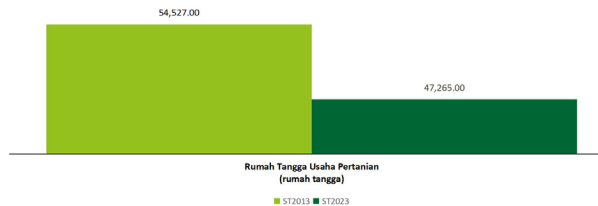


Kerbau
7
ekor

Sepuluh Komoditas Terbanyak yang Diusahakan oleh Usaha Pertanian Perorangan (UTP) di Kabupaten Nias Selatan 2023

- 1 Karet
- 2 Kapulaga
- 3 Babi
- 4 Pinang/Jambe
- 5 Kelapa
- 6 Ayam Kampung Biasa
- 7 Daun Ubi
- 8 Padi Sawah Inbrida
- 9 Padi Sawah Hibrida
- 10 Ubi Kayu

Perbandingan Antarsensus



Jumlah Rumah Tangga Usaha Pertanian (RTUP) hasil ST2023 di Nias Selatan sebanyak **47.265** rumah tangga, **turun 13,32** persen dibandingkan tahun 2013.



**BADAN PUSAT STATISTIK
KABUPATEN NIAS SELATAN**

Jl. Baloho indah, Teluk Dalam 22865
(0630) 7323148
<https://www.niasselatankab.bps.go.id>
bps1214@bps.go.id



scan me!

HASIL PENCACAHAN LENGKAP SENSUS PERTANIAN 2023 KABUPATEN NIAS SELATAN

TAHAP I



ST2023
SENSUS PERTANIAN



**BADAN PUSAT STATISTIK
KABUPATEN NIAS SELATAN**

HASIL PENCACAHAN LENGKAP SENSUS PERTANIAN 2023 - TAHAP I KABUPATEN NIAS SELATAN

**Jumlah Rumah Tangga
Usaha Pertanian (RTUP)**

47.265
rumah tangga

📍 Turun 13,32% dari Sensus Pertanian 2013

**Jumlah Usaha Pertanian
Perorangan (UTP)**

47.634
unit

**Jumlah Usaha
Pertanian Berbadan
Hukum (UPB)**

0 unit

**Jumlah Usaha
Pertanian Lainnya
(UTL)**

0 unit

ST 2023
SENSUS PERTANIAN

(dalam rumah tangga)

18.448
(20,16%)



Tanaman
Pangan

18.495
(20,14%)

18.968
(20,73%)



Hortikultura

18.979
(20,67%)

28.819
(31,50%)



Perkebunan

28.986
(31,57%)

18.455
(20,17%)



Peternakan

18.548
(20,20%)

4.140
(4,52%)



Perikanan

4.155
(4,52%)

2.320
(2,54%)



Kehutanan

2.320
(2,53%)


344
(0,38%)



Jasa
Pertanian

344
(0,37%)

(dalam unit)



**Urban
Farming**

Rumah Tangga
Usaha Pertanian


11

rumah tangga

Usaha
Pertanian
Perorangan

11

unit



**Petani
Milenial**
Umur 19–39 Tahun

Jumlah
16.201 orang

34,01%

dari jumlah petani

Catatan: -Satu Rumah Tangga Usaha Pertanian (RTUP) dapat terdiri atas satu Usaha Pertanian Perorangan (UTP) atau lebih.
-Satu RTUP dan UTP dapat mengusahakan lebih dari satu subsektor usaha pertanian, sehingga jumlah unit RTUP dan UTP di Sektor Pertanian bukan merupakan penjumlahan dari masing-masing subsektor.