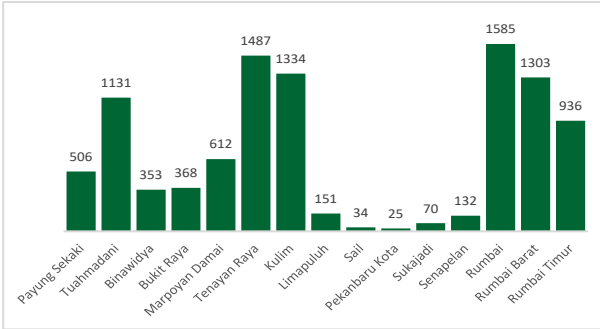


Jumlah Usaha Pertanian Perorangan di Kota Pekanbaru 2023

Jumlah Unit Usaha Pertanian Perorangan terbesar berada di Kecamatan Rumbai sebanyak 1.585 unit (15,81%), disusul Kecamatan Tenayan Raya sebanyak 1.487 unit (14,83%) dan Kecamatan Kulim sebanyak 1.334 unit (13,30%), sedangkan yang terkecil berada di Kecamatan Pekanbaru Kota sebanyak 25 unit (0,25%).



Petani Gurem di Kota Pekanbaru 2023

5.643 orang

Dari **100** petani, **64** petani merupakan petani gurem.



Populasi Ternak Sapi Potong dan Kerbau di Kota Pekanbaru 2023



Sapi Potong
4.048
ekor

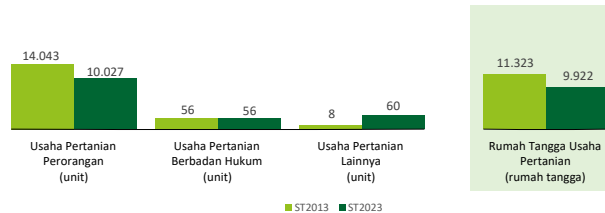


Kerbau
132
ekor

Sepuluh Komoditas Terbanyak yang Diusahakan oleh Usaha Pertanian Perorangan (UTP) di Kota Pekanbaru 2023

- 1 Kelapa Sawit
- 2 Ubi Kayu
- 3 Babi
- 4 Ayam Kampung Biasa
- 5 Kambing Potong
- 6 Jagung Manis
- 7 Lele
- 8 Pisang Kepok
- 9 Kangkung
- 10 Pinang/Jambe

Perbandingan Antarsensus



Jumlah Usaha Pertanian Perorangan (UTP) sebanyak 10.027 unit, turun 28,60 persen dari tahun 2013. Jumlah Perusahaan Pertanian Berbadan Hukum (UPB) sebanyak 56 unit, tidak mengalami perubahan dengan kondisi tahun 2013, dan jumlah Usaha Pertanian Lainnya (UTL) sebanyak 60 unit, bertambah 52 unit (naik 650 persen) dari tahun 2013. Sementara itu, jumlah Rumah Tangga Usaha Pertanian (RTUP) hasil ST2023 di Indonesia sebanyak 9.922 rumah tangga, turun 12,37 persen dibandingkan tahun 2013.



**BADAN PUSAT STATISTIK
KOTA PEKANBARU**

Jl. Rawa Indah Pekanbaru 28125 Riau
(62-761) 7874567
<https://www.pekanbarukota.bps.go.id>
bps1471@bps.go.id



scan me!

HASIL PENCACAHAN LENGKAP SENSUS PERTANIAN 2023 KOTA PEKANBARU

TAHAP I



ST2023
SENSUS PERTANIAN



**BADAN PUSAT STATISTIK
KOTA PEKANBARU**

HASIL PENCACAHAN LENGKAP SENSUS PERTANIAN 2023 - TAHAP I KOTA PEKANBARU

Jumlah Rumah Tangga Usaha Pertanian (RTUP)

9.922
rumah tangga

📉 Turun 12,37% dari Sensus Pertanian 2013

Jumlah Usaha Pertanian Perorangan (UTP)

10.027
unit

📉 Turun 28,60% dari Sensus Pertanian 2013

Jumlah Perusahaan Pertanian Berbadan Hukum (UPB)

56 unit

📊 Tidak mengalami perubahan
dengan Sensus Pertanian 2013

Jumlah Usaha Pertanian Lainnya (UTL)

60 unit

📈 Naik 650% dari
Sensus Pertanian 2013

(dalam rumah tangga)

ST 2023
SENSUS PERTANIAN

1.726
(17,40%)



Tanaman
Pangan

1.731
(17,26%)

2.686
(27,07%)



Hortikultura

2.701
(26,94%)

3.228
(32,53%)



Perkebunan

3.233
(32,24%)

3.456
(34,83%)



Peternakan

3.478
(34,69%)

1.050
(10,58%)



Perikanan

1.053
(10,50%)

36
(0,36%)



Kehutanan

36
(0,36%)



94
(0,95%)



Jasa
Pertanian

94
(0,94%)

(dalam unit)



**Urban
Farming**

Rumah Tangga
Usaha Pertanian

27

rumah tangga

Usaha
Pertanian
Perorangan

27

unit

**Petani
Milenial**
Umur 19–39 Tahun

Jumlah
1.611 orang

17,49%
dari jumlah petani

Catatan: - Satu Rumah Tangga Usaha Pertanian (RTUP) dapat terdiri atas satu Usaha Pertanian Perorangan (UTP) atau lebih.
- Satu RTUP dan UTP dapat mengusahakan lebih dari satu subsektor usaha pertanian, sehingga jumlah unit RTUP dan UTP di Sektor Pertanian bukan merupakan penjumlahan dari masing-masing subsektor.