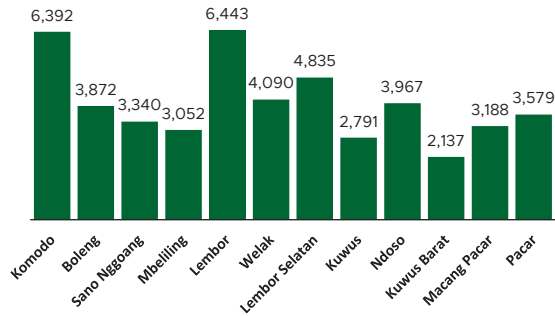


## Jumlah Usaha Pertanian Perorangan di Kabupaten Manggarai Barat 2023

Jumlah Unit Usaha Pertanian Perorangan terbesar berada di Kecamatan Lembor sebanyak 6443 unit (13,51%), disusul Kecamatan Komodo sebanyak 6392 unit (13,40%) dan Kecamatan Lembor Selatan sebanyak 4835 unit (10,14%), sedangkan yang terkecil berada di Kecamatan Kuwus Barat sebanyak 2137 unit (4,48%).




## Petani Gurem di Kabupaten Manggarai Barat 2023

**24.686** orang  
Dari **44.100** petani, **24.686** petani merupakan petani gurem.



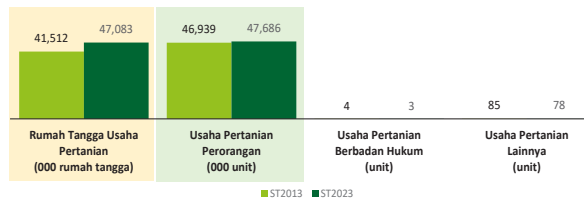
## Populasi Ternak Sapi dan Kerbau di Kabupaten Manggarai Barat 2023



## Sepuluh Komoditas Terbanyak yang Diusahakan oleh Usaha Pertanian Perorangan (UTP) di Kabupaten Manggarai Barat 2023

- 1 Padi Sawah Inbrida
- 2 Babi
- 3 Kemiri
- 4 Cengkeh
- 5 Kopi
- 6 Mahoni
- 7 Ayam Kampung Biasa
- 8 Jati
- 9 Jambu Mete
- 10 Pisang Kepok

## Perbandingan Antarsensus



Jumlah Usaha Pertanian Perorangan (UTP) sebanyak 47.686 unit, naik 1,59 persen dari tahun 2013. Jumlah Perusahaan Pertanian Berbadan Hukum (UPB) sebanyak 3 unit, berkurang 1 unit (turun 25 persen) dari tahun 2013, dan jumlah Usaha Pertanian Lainnya (UTL) sebanyak 78 unit, berkurang 7 unit (turun 8,24 persen) dari tahun 2013. Sementara itu, jumlah Rumah Tangga Usaha Pertanian (RTUP) hasil ST2023 di Indonesia sebanyak 47.083 rumah tangga, naik 13,42 persen dibandingkan tahun 2013.



**BADAN PUSAT STATISTIK  
KABUPATEN MANGGARAI BARAT**

Jl. Frans Nala, Batu Cermin, Kec. Komodo  
(0385) 2443028  
<https://www.manggarai Barat kab.bps.go.id>  
bps5315@bps.go.id



# HASIL PENCACAHAN LENGKAP SENSUS PERTANIAN 2023 KABUPATEN MANGGARAI BARAT

## TAHAP I



**ST2023**  
SENSUS PERTANIAN



**BADAN PUSAT STATISTIK  
KABUPATEN MANGGARAI BARAT**

# HASIL PENCACAHAN LENGKAP SENSUS PERTANIAN 2023 - TAHAP I KABUPATEN MANGGARAI BARAT

## Jumlah Rumah Tangga Usaha Pertanian (RTUP)

47.083  
rumah tangga

Naik 13,42% dari Sensus Pertanian 2013

## Jumlah Usaha Pertanian Perorangan (UTP)

47.686  
unit

Naik 1,59% dari Sensus Pertanian 2013

### ST 2023 SENSUS PERTANIAN

(dalam rumah tangga)

34.442  
(73,15%)



Tanaman  
Pangan

34.733  
(72,84%)

(dalam unit)

9.238  
(19,62%)



Hortikultura

9.267  
(19,43%)

31.415  
(66,72%)



Perkebunan

31.582  
(66,23%)

30.447  
(64,67%)



Peternakan

30.617  
(64,21%)

3.026  
(6,43%)



Perikanan

3.135  
(6,57%)

14.593  
(30,99%)



Kehutanan

14.625  
(30,67%)

1.235  
(2,62%)



Jasa  
Pertanian

1.236  
(2,59%)

## Jumlah Usaha Pertanian Berbadan Hukum (UPB)

3 unit

Turun 25% dari  
Sensus Pertanian 2013

## Jumlah Usaha Pertanian Lainnya (UTL)

78 unit

Turun 8,24% dari  
Sensus Pertanian 2013

## Petani Milenial Umur 19–39 Tahun

Jumlah  
**14.676** orang

**32,55%**  
dari jumlah petani

Catatan: -Satu Rumah Tangga Usaha Pertanian (RTUP) dapat terdiri atas satu Usaha Pertanian Perorangan (UTP) atau lebih.  
-Satu RTUP dan UTP dapat mengusahakan lebih dari satu subsektor usaha pertanian, sehingga jumlah unit RTUP dan UTP di Sektor Pertanian bukan merupakan penjumlahan dari masing-masing subsektor.