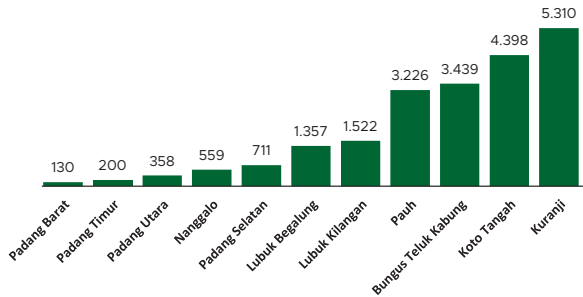


## Jumlah Usaha Pertanian Perorangan di Kota Padang 2023

Jumlah Unit Usaha Pertanian Perorangan terbesar berada di Kecamatan Kuranji sebanyak 5.310 unit (19,41%), disusul Kecamatan Koto Tengah sebanyak 4.398 unit (20,74%) dan Kecamatan Bungus Teluk Kabung sebanyak 3.439 unit (16,21%), sedangkan yang terkecil berada di Kecamatan Padang Barat sebanyak 130 unit (0,61%).



## Petani Gurem di Kota Padang 2023

**14.111** orang

Dari **18.748** petani pengguna lahan, **14.111** petani merupakan petani gurem.



## Populasi Ternak Sapi dan Kerbau di Kota Padang 2023



**Sapi**  
**8.821**  
ekor

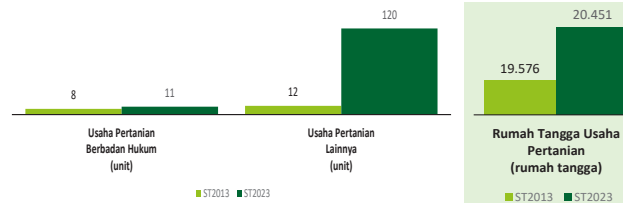


**Kerbau**  
**156**  
ekor

## Sepuluh Komoditas Terbanyak yang Diusahakan oleh Usaha Pertanian Perorangan (UTP) di Kota Padang 2023

- 1 Padi Sawah Inbrida
- 2 Ayam Kampung Biasa
- 3 Sapi Potong
- 4 Durian Lainnya
- 5 Kelapa
- 6 Pinang/Jambe
- 7 Petai
- 8 Kambing Potong
- 9 Manggis
- 10 Kangkung

## Perbandingan Antarsensus



Jumlah Usaha Pertanian Perorangan (UTP) sebanyak 21.210 unit. Jumlah Perusahaan Pertanian Berbadan Hukum (UPB) sebanyak 11 unit, bertambah 3 unit (naik 37,50 persen) dari tahun 2013, dan jumlah Usaha Pertanian Lainnya (UTL) sebanyak 120 unit, bertambah 108 unit (naik 900 persen) dari tahun 2013. Sementara itu, jumlah Rumah Tangga Usaha Pertanian (RTUP) hasil ST2023 di Indonesia sebanyak 20451 rumah tangga, naik 4,47 persen dibandingkan tahun 2013.



**BADAN PUSAT STATISTIK  
KOTA PADANG**

Jl. By Pass KM 13, Kel Sungai Sapih, Kuranji  
(0751) 497515  
<https://www.padangkota.bps.go.id>  
bps1371@bps.go.id



scan me!

# HASIL PENCACAHAN LENGKAP SENSUS PERTANIAN 2023 KOTA PADANG

## TAHAP I



**ST2023**  
SENSUS PERTANIAN



**BADAN PUSAT STATISTIK  
KOTA PADANG**

# HASIL PENCACAHAN LENGKAP SENSUS PERTANIAN 2023 - TAHAP I KOTA PADANG

## Jumlah Rumah Tangga Usaha Pertanian (RTUP)

20.451  
rumah tangga

Naik 4,47% dari Sensus Pertanian 2013

## Jumlah Usaha Pertanian Perorangan (UTP)

21.210  
unit

## Jumlah Perusahaan Pertanian Berbadan Hukum (UPB)

11 unit

Naik 37,50% dari  
Sensus Pertanian 2013

## Jumlah Usaha Pertanian Lainnya (UTL)

120 unit

Naik 900% dari  
Sensus Pertanian 2013

## ST 2023 SENSUS PERTANIAN

(dalam rumah tangga)

9.791  
(47,88%)



Tanaman  
Pangan

7.271  
(35,55%)



Hortikultura

3.743  
(18,30%)



Perkebunan

6.935  
(33,91%)



Peternakan

2.178  
(10,65%)



Perikanan

82  
(0,40%)



Kehutanan

202  
(0,99%)



Jasa  
Pertanian

(dalam unit)

9.948  
(46,90%)

Naik 4,47% dari Sensus Pertanian 2013

7.370  
(34,75%)


3.755  
(17,70%)

7.003  
(33,02%)

2.210  
(10,42%)

82  
(0,39%)

205  
(0,97%)



## Urban Farming

Rumah Tangga  
Usaha Pertanian


68

rumah tangga

Usaha  
Pertanian  
Perorangan

68

unit



**Petani  
Milenial**  
Umur 19–39 Tahun

Jumlah  
**8.779** orang

**45,08%**  
dari jumlah petani

Catatan: Satu unit usaha pertanian perorangan dapat mengusahakan lebih dari satu subsektor usaha pertanian, sehingga jumlah unit usaha pertanian perorangan di Sektor Pertanian bukan merupakan penjumlahan dari masing-masing subsektor.