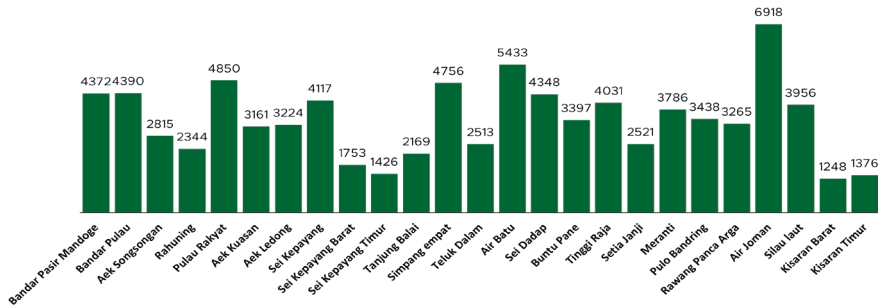


Jumlah Usaha Pertanian Perorangan di Kabupaten Asahan 2023

Jumlah Unit Usaha Pertanian Perorangan terbesar berada di Kecamatan Air Joman sebanyak 6918 unit (8,08%), disusul Kecamatan Air Batu sebanyak 5433 unit (6,35%) dan Kecamatan Pulau Rakyat sebanyak 4850 unit (5,67%), sedangkan yang terkecil berada di Kecamatan Kisaran Barat sebanyak 1248 unit (1,46%).



Petani Gurem di Kabupaten Asahan 2023

48.219 orang

Dari **10** petani, **5** petani merupakan petani gurem.



Populasi Ternak Sapi dan Kerbau di Kabupaten Asahan 2023



Sapi
99.747
ekor

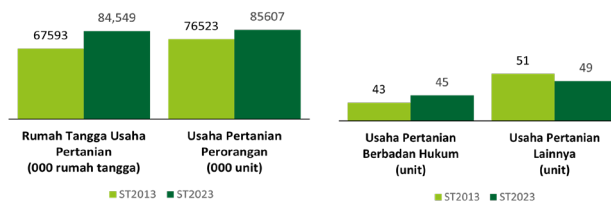


Kerbau
1.520
ekor

Sepuluh Komoditas Terbanyak yang Diusahakan oleh Usaha Pertanian Perorangan (UTP) di Kabupaten Asahan 2023

- 1 Kelapa Sawit
- 2 Sapi Potong
- 3 Kelapa
- 4 Ayam Kampung Blasa
- 5 Padi Sawah Inbrida
- 6 Pisang Kepok
- 7 Ubi Kayu
- 8 Kambing Potong
- 9 Pisang Lainnya
- 10 Kakao

Perbandingan Antarsensus



Jumlah Usaha Pertanian Perorangan (UTP) sebanyak 85.607 unit, naik 11,87 persen dari tahun 2013. Jumlah Perusahaan Pertanian Berbadan Hukum (UPB) sebanyak 45 unit, bertambah 2 unit (naik 4,65 persen) dari tahun 2013, dan jumlah Usaha Pertanian Lainnya (UTL) sebanyak 49 unit, berkurang 2 unit (turun 3,92 persen) dari tahun 2013. Sementara itu, jumlah Rumah Tangga Usaha Pertanian (RTUP) hasil ST2023 di Kabupaten Asahan sebanyak 84.549 rumah tangga, naik 25,09 persen dibandingkan tahun 2013.



**BADAN PUSAT STATISTIK
KABUPATEN ASAHAN**

Jl. Tusam No. 2, Kisaran, Mekar Baru
(0623) 41731
<https://www.asahankab.bps.go.id>
bps1208@bps.go.id



scan me!

HASIL PENCACAHAN LENGKAP SENSUS PERTANIAN 2023 KABUPATEN ASAHAN

TAHAP I



ST2023
SENSUS PERTANIAN



**BADAN PUSAT STATISTIK
KABUPATEN ASAHAN**

HASIL PENCACAHAN LENGKAP SENSUS PERTANIAN 2023 - TAHAP I KABUPATEN ASAHAN

Jumlah Rumah Tangga Usaha Pertanian (RTUP)

84.549
rumah tangga

Naik 25,09% dari Sensus Pertanian 2013

Jumlah Usaha Pertanian Perorangan (UTP)

85.607
unit

Naik 11,87% dari Sensus Pertanian 2013

Jumlah Usaha Pertanian Berbadan Hukum (UPB)

45 unit

Naik 4,65% dari
Sensus Pertanian 2013

Jumlah Usaha Pertanian Lainnya (UTL)

49 unit

Turun 3,92% dari
Sensus Pertanian 2013

ST 2023 SENSUS PERTANIAN

(dalam rumah tangga)

11.548
(9,77%)



Tanaman
Pangan

11.610
(9,77%)

14.361
(12,15)



Hortikultura

14.391
(12,11%)

54.728
(46,30%)



Perkebunan

55.068
(46,34%)

32.627
(27,60%)



Peternakan

32.824
(27,62%)

4.371
(3,70%)



Perikanan

4.386
(3,69)

379
(0,32%)



Kehutanan

379
(0,32%)


180
(0,15%)



Jasa
Pertanian

180
(0,15%)

(dalam unit)



Urban Farming

Rumah Tangga
Usaha Pertanian

25
rumah tangga

Usaha
Pertanian
Perorangan

25
unit



**Petani
Milenial**
Umur 19–39 Tahun

Jumlah
40.264 orang

48,49%
dari jumlah petani

Catatan: -Satu Rumah Tangga Usaha Pertanian (RTUP) dapat terdiri atas satu Usaha Pertanian Perorangan (UTP) atau lebih.
-Satu RTUP dan UTP dapat mengusahakan lebih dari satu subsektor usaha pertanian, sehingga jumlah unit RTUP dan UTP di Sektor Pertanian bukan merupakan penjumlahan dari masing-masing subsektor.