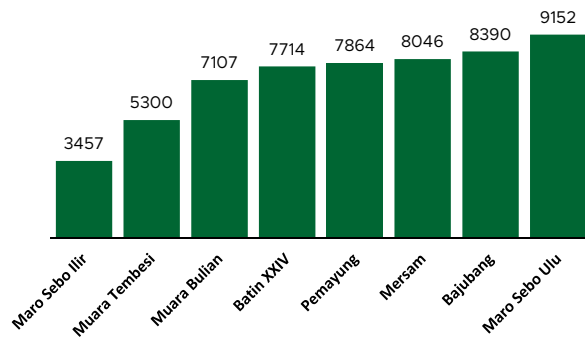


## Jumlah Usaha Pertanian Perorangan di Kabupaten Batang Hari 2023

Jumlah Unit Usaha Pertanian Perorangan terbesar berada di Kecamatan Maro Sebo Ulu sebanyak 9.152 unit (16,05%), disusul Kecamatan Bajubang sebanyak 8.390 unit (14,71%) dan Kecamatan Mersam sebanyak 8.046 unit (14,11%), sedangkan yang terkecil berada di Kecamatan Maro Sebo Ilir sebanyak 3.457 unit (6,06%).

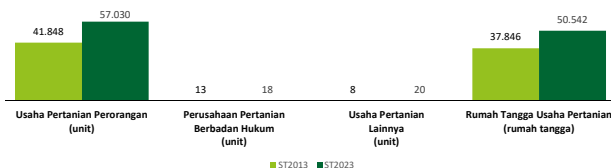


## Petani Gurem di Kabupaten Batang Hari 2023

**13.335** orang  
Dari 4 petani pengguna lahan, 1 petani merupakan petani gurem.




## Perbandingan Antarsensus



Jumlah Usaha Pertanian Perorangan (UTP) sebanyak 57.030 unit, naik 36,28 persen dari tahun 2013. Jumlah Perusahaan Pertanian Berbadan Hukum (UPB) sebanyak 18 unit, bertambah 5 unit (naik 38,46 persen) dari tahun 2013, dan jumlah Usaha Pertanian Lainnya (UTL) sebanyak 20 unit, bertambah 12 unit (naik 150,00 persen) dari tahun 2013. Sementara itu, jumlah Rumah Tangga Usaha Pertanian (RTUP) hasil ST2023 di Indonesia sebanyak 50.542 rumah tangga, naik 33,55 persen dibandingkan tahun 2013.

## Populasi Ternak Sapi dan Kerbau di Kabupaten Batang Hari 2023



## Sepuluh Komoditas Terbanyak yang Diusahakan oleh Usaha Pertanian Perorangan (UTP) di Kabupaten Batang Hari 2023



**BADAN PUSAT STATISTIK  
KABUPATEN BATANG HARI**

Jl. Jendral Sudirman, Muara Bulian 36613  
(0743) 21008  
<https://www.batangharikab.bps.go.id>  
bps1504@bps.go.id



scan me!

# HASIL PENCACAHAN LENGKAP SENSUS PERTANIAN 2023 KABUPATEN BATANG HARI

## TAHAP I



**ST2023**  
SENSUS PERTANIAN



**BADAN PUSAT STATISTIK  
KABUPATEN BATANG HARI**

# HASIL PENCACAHAN LENGKAP SENSUS PERTANIAN 2023 - TAHAP I KABUPATEN BATANG HARI

## Jumlah Rumah Tangga Usaha Pertanian (RTUP)

**50.542**  
rumah tangga

Naik 33,55% dari Sensus Pertanian 2013

## Jumlah Usaha Pertanian Perorangan (UTP)

**57.030**  
unit

Naik 36,28% dari Sensus Pertanian 2013

## Jumlah Perusahaan Pertanian Berbadan Hukum (UPB)

**18** unit

Naik 38,46% dari  
Sensus Pertanian 2013

## Jumlah Usaha Pertanian Lainnya (UTL)

**20** unit

Naik 150% dari  
Sensus Pertanian 2013

## ST 2023 SENSUS PERTANIAN

(dalam rumah tangga)

**7.148**  
(14,14%)



Tanaman  
Pangan

**7.284**  
(12,77%)

**7.000**  
(13,85%)



Hortikultura

**7.175**  
(12,58%)

**44.006**  
(87,07%)



Perkebunan

**46.399**  
(81,36%)

**10.916**  
(21,60%)



Peternakan

**11.194**  
(19,63%)

**1.201**  
(2,38%)



Perikanan

**1.237**  
(2,17%)

**87**  
(0,17%)



Kehutanan

**87**  
(0,15%)


**22**  
(0,04%)



Jasa  
Pertanian

**22**  
(0,04%)

(dalam unit)



## Urban Farming

Rumah Tangga  
Usaha Pertanian

**3**

rumah tangga

Usaha  
Pertanian  
Perorangan

**3**

unit



**Petani  
Milenial**  
Umur 19–39 Tahun

Jumlah  
**16.001** orang

**28,33%**  
dari jumlah petani

Catatan: - Satu Rumah Tangga Usaha Pertanian (RTUP) dapat terdiri atas satu Usaha Pertanian Perorangan (UTP) atau lebih.  
- Satu RTUP dan UTP dapat mengusahakan lebih dari satu subsektor usaha pertanian, sehingga jumlah unit RTUP dan UTP di Sektor Pertanian bukan merupakan penjumlahan dari masing-masing subsektor.