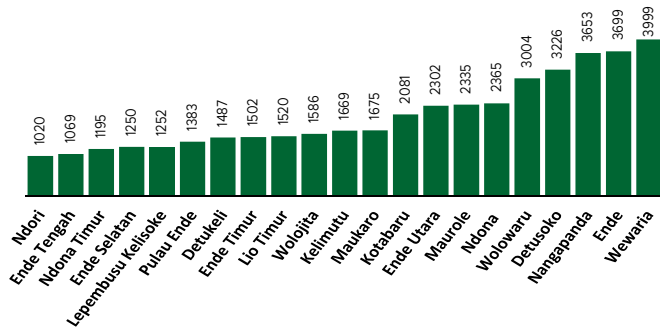


Jumlah Usaha Pertanian Perorangan di Kabupaten Ende 2023

Jumlah Unit Usaha Pertanian Perorangan terbesar berada di Kecamatan Wewaria sebanyak 3.999 unit (9,24%), disusul Kecamatan Ende sebanyak 3.699 unit (8,55%) dan Kecamatan Nangapanda sebanyak 3.653 unit (8,44%), sedangkan yang terkecil berada di Kecamatan Ndori sebanyak 1.020 unit (2,36%).



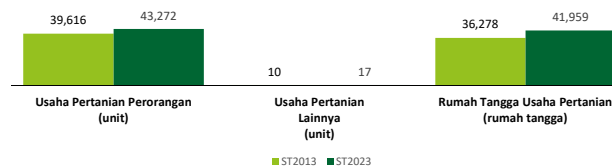
Petani Gurem di Kabupaten Ende 2023

21.424 orang

Dari **40.833** petani pengguna lahan, **21.424** petani merupakan petani gurem.



Perbandingan Antarsensus



Jumlah Usaha Pertanian Perorangan (UTP) sebanyak 43.272 unit, naik 9,23 persen dari tahun 2013. Jumlah Usaha Pertanian Lainnya (UTL) sebanyak 17 unit, bertambah 7 unit (naik 70 persen) dari tahun 2013. Sementara itu, jumlah Rumah Tangga Usaha Pertanian (RTUP) hasil ST2023 di Kabupaten Ende sebanyak 41.959 rumah tangga, naik 15,66 persen dibandingkan tahun 2013.

Populasi Ternak Sapi dan Kerbau di Kabupaten Ende 2023



Sapi
27.707
ekor

Total Sapi = total sapi potong + total sapi perah



Kerbau
568
ekor

Sepuluh Komoditas Terbanyak yang Diusahakan oleh Usaha Pertanian Perorangan (UTP) di Kabupaten Ende 2023



1. Kemiri



2. Ayam Kampung Biasa



3. Babi



4. Kakao



5. Ubi Kayu



6. Sapi Potong



7. Jambu Mete



8. Cengkeh



9. Kelapa



10. Padi Ladang



**BADAN PUSAT STATISTIK
KABUPATEN ENDE**

Jl. El Tari, 86318
(0381)21335
<https://www.endekab.bps.go.id>
bps5311@bps.go.id



HASIL PENCACAHAN LENGKAP SENSUS PERTANIAN 2023 KABUPATEN ENDE

TAHAP I



ST2023
SENSUS PERTANIAN



**BADAN PUSAT STATISTIK
KABUPATEN ENDE**

HASIL PENCACAHAN LENGKAP SENSUS PERTANIAN 2023 - TAHAP I KABUPATEN ENDE

**Jumlah Rumah Tangga
Usaha Pertanian (RTUP)** 41.959 rumah tangga

Naik 15,66% dari Sensus Pertanian 2013

**Jumlah Usaha Pertanian
Perorangan (UTP)** 43.272 unit

Naik 9,23% dari Sensus Pertanian 2013

**Jumlah Usaha
Pertanian Lainnya
(UTL)**

17 unit

Naik 70% dari
Sensus Pertanian 2013

Tidak ada Usaha
Pertanian Berbadan Hukum (UPB)
di Kabupaten Ende

(dalam rumah tangga)

23.278
(55,48%)



Tanaman
Pangan

11.424
(27,23%)



Hortikultura

30.737
(73,25%)



Perkebunan

27.820
(66,30%)



Peternakan

2.334
(5,56%)



Perikanan

5.969
(14,23%)



Kehutanan

725
(1,73%)



Jasa
Pertanian

23.524
(54,36%)

11.691
(27,02%)

31.123
(71,92%)


28.278
(65,35%)

2.413
(5,58%)

5.998
(13,86%)

726
(1,68%)

(dalam unit)



**Urban
Farming**

Rumah Tangga
Usaha Pertanian

1
rumah tangga

Usaha
Pertanian
Perorangan

1
unit

**Petani
Milenial**
Umur 19–39 Tahun

Jumlah
9.324 orang

21,55%
dari jumlah petani

Catatan: Satu unit usaha pertanian perorangan dapat mengusahakan lebih dari satu subsektor usaha pertanian, sehingga jumlah unit usaha pertanian perorangan di Sektor Pertanian bukan merupakan penjumlahan dari masing-masing subsektor.