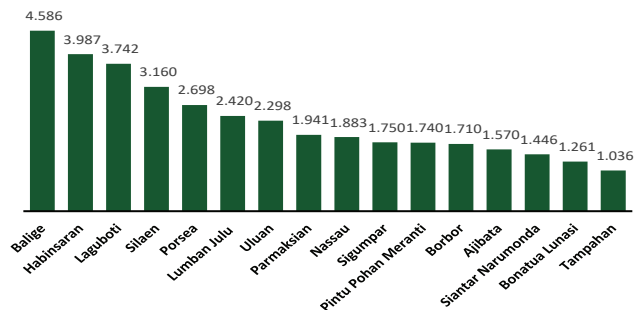


Jumlah Usaha Pertanian Perorangan di Kabupaten Toba 2023

Jumlah Unit Usaha Pertanian Perorangan terbesar berada di **Kecamatan Balige** sebanyak 4.586 unit (12,32%), disusul **Kecamatan Habinsaran** sebanyak 3.987 unit (10,71%) dan **Kecamatan Laguboti** sebanyak 3.742 unit (10,05%), sedangkan yang terkecil berada di **Kecamatan Tampahan** sebanyak 1.036 unit (2,78%).



Petani Gurem di Kabupaten Toba 2023

21.561 orang

Dari 17 petani, 10 petani merupakan petani gurem.



Populasi Ternak Sapi dan Kerbau di Kabupaten Toba 2023



Sapi Potong
3.149 ekor



Sapi Perah
3.149 ekor



Kerbau
3.987 ekor

Sepuluh Komoditas Terbanyak yang Diusahakan oleh Usaha Pertanian Perorangan (UTP) di Kabupaten Toba 2023



Padi Sawah Inbrida



Jagung Hibrida



Kopi



Kemiri



Ayam Kampung Biasa



Babi



Alpukat



Ubi Kayu

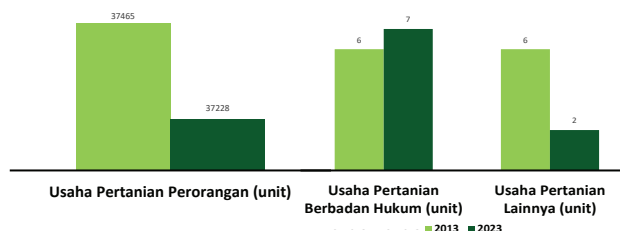


Kakao



Durian Lainnya

Perbandingan Antarsensus



Jumlah Usaha Pertanian Perorangan (UTP) sebanyak **37.228** unit, **turun 0,63** persen dari tahun 2013. Jumlah Perusahaan Pertanian Berbadan Hukum (UPB) sebanyak **7** unit, bertambah **1** unit (**naik 16,67** persen) dari tahun 2013, dan jumlah Usaha Pertanian Lainnya (UTL) sebanyak **2** unit, berkurang **4** unit (**turun 66,67** persen) dari tahun 2013. Sementara itu, jumlah Rumah Tangga Usaha Pertanian (RTUP) hasil ST2023 di Indonesia sebanyak **36.462** rumah tangga, **naik 12,71** persen dibandingkan tahun 2013.



**BADAN PUSAT STATISTIK
KABUPATEN TOBA**

Jl. Somba Debata No. 5, balige 22315
(0632) 21480
<https://www.tobakab.bps.go.id>
bps1206@bps.go.id



scan me!

HASIL PENCACAHAN LENGKAP SENSUS PERTANIAN 2023 KABUPATEN TOBA

TAHAP I



ST2023
SENSUS PERTANIAN



**BADAN PUSAT STATISTIK
KABUPATEN TOBA**

HASIL PENCACAHAN LENGKAP SENSUS PERTANIAN 2023 - TAHAP I KABUPATEN TOBA

Jumlah Rumah Tangga Usaha Pertanian (RTUP)

36,462
rumah tangga

▲ Naik 12,71% dari Sensus Pertanian 2013

Jumlah Usaha Pertanian Perorangan (UTP)

37.228
unit

▼ Turun 0,63% dari Sensus Pertanian 2013

Jumlah Usaha Pertanian Berbadan Hukum (UPB)

7 unit

▲ Naik 16,67% dari
Sensus Pertanian 2013

Jumlah Usaha Pertanian Lainnya (UTL)

2 unit

▼ Turun 66,67% dari
Sensus Pertanian 2013

ST 2023 SENSUS PERTANIAN

(dalam rumah tangga)

32.511
(89,16%)



Tanaman
Pangan

10.133
(27,29%)



Hortikultura

16.924
(46,42%)



Perkebunan

10.688
(29,31%)



Peternakan

1.470
(4,03%)



Perikanan

690
(1,89%)



Kehutanan

669
(1,83%)



Jasa
Pertanian

33.070
(88,83%)

10.227
(27,47%)

17.061
(45,83%)


10.744
(28,86%)

1.482
(3,98%)

698
(1,87%)

671
(1,80%)

(dalam unit)



Urban
Farming

Rumah Tangga
Usaha Pertanian

2
rumah tangga

Usaha
Pertanian
Perorangan

2
unit



Petani
Milenial

Umur 19–39 Tahun

Jumlah
27.040 orang

72,85%
dari jumlah petani

Catatan: Satu unit usaha pertanian perorangan dapat mengusahakan lebih dari satu subsektor usaha pertanian, sehingga jumlah unit usaha pertanian perorangan di Sektor Pertanian bukan merupakan penjumlahan dari masing-masing subsektor.