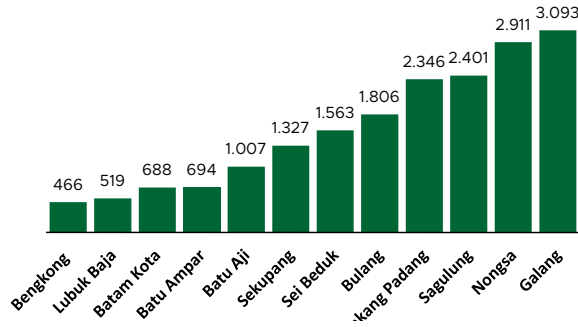


## Jumlah Usaha Pertanian Perorangan di Kota Batam 2023

Jumlah Unit Usaha Pertanian Perorangan terbesar berada di Kecamatan Galang sebanyak 3.093 unit (16,43%), disusul Nongsa sebanyak 2.911 unit (15,47%) dan Kecamatan Sagulung sebanyak 2.401 unit (12,76%), sedangkan yang terkecil berada di Kecamatan Bengkong sebanyak 466 unit (2,48%).



## Petani Gurem di Kota Batam 2023

**5.387** orang

Dari **18.821** petani, **5.387** petani merupakan petani gurem.



## Populasi Ternak Sapi dan Kerbau di Kota Batam 2023



**Sapi**  
**2.088**  
ekor

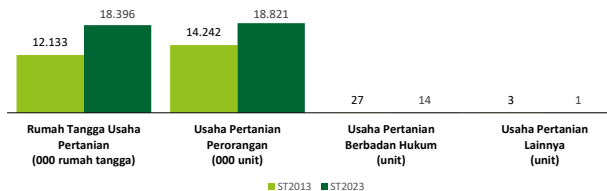


**Kerbau**  
**12**  
ekor

## Sepuluh Komoditas Terbanyak yang Diusahakan oleh Usaha Pertanian Perorangan (UTP) di Kota Batam 2023

- 1 Ayam Kampung Biasa
- 2 Pisang Kepok
- 3 Ubi Kayu
- 4 Nangka
- 5 Kelapa
- 6 Mangga Lainnya
- 7 Cabai Rawit
- 8 Kangkung
- 9 Sereh
- 10 Pisang Lainnya

## Perbandingan Antarsensus



Jumlah Usaha Pertanian Perorangan (UTP) sebanyak 18.821 unit, naik 32,15 persen dari tahun 2013. Jumlah Perusahaan Pertanian Berbadan Hukum (UPB) sebanyak 14 unit, berkurang 13 unit (turun 48,15 persen) dari tahun 2013, dan jumlah Usaha Pertanian Lainnya (UTL) sebanyak 1 unit, berkurang 2 unit (turun 66,67 persen) dari tahun 2013. Sementara itu, jumlah Rumah Tangga Usaha Pertanian (RTUP) hasil ST2023 di Kota Batam sebanyak 18.396 rumah tangga, naik 51,62 persen dibandingkan tahun 2013.



**BADAN PUSAT STATISTIK  
KOTA BATAM**

Jl. Abuyaltama, Batam Kota, 29464  
(0778) 7433299  
<https://batamkota.bps.go.id>  
bps2171@bps.go.id



scan me!

# LEAFLET HASIL ST2023 TAHAP I KOTA BATAM



**ST2023**  
SENSUS PERTANIAN



**BADAN PUSAT STATISTIK  
KOTA BATAM**

# INFOGRAFIS ST2023 - I KOTA BATAM

**Jumlah Rumah Tangga  
Usaha Pertanian (RTUP)**

**18.396**  
rumah tangga

Naik 51,62% dari Sensus Pertanian 2013

**Jumlah Usaha Pertanian  
Perorangan (UTP)**

**18.821**  
unit

**Jumlah Perusahaan  
Pertanian Berbadan  
Hukum (UPB)**

**14** unit

**Jumlah Usaha  
Pertanian Lainnya  
(UTL)**

**1** unit

**ST2023**  
SENSUS PERTANIAN

(dalam rumah tangga)

**2.527**  
(9,86%)



Tanaman  
Pangan

**2.530**  
(9,74%)

**7.213**  
(28,14%)



Hortikultura

**7.242**  
(27,88%)

**1.812**  
(7,07%)



Perkebunan

**1.815**  
(6,99%)

**3.693**  
(14,41%)



Peternakan

**3.701**  
(14,27%)

**9.923**  
(38,71%)



Perikanan

**10.207**  
(39,30%)

**371**  
(1,45%)



Kehutanan

**376**  
(1,45%)


**94**  
(0,37%)



Jasa  
Pertanian

**94**  
(0,36%)

(dalam unit)



**Urban  
Farming**

Rumah Tangga  
Usaha Pertanian

**98**

rumah tangga

Usaha  
Pertanian  
Perorangan

**98**

unit



**Petani  
Milenial**

Umur 19–39 Tahun

Jumlah  
**4.782** orang

**25,41%**  
dari jumlah petani

Catatan: -Satu Rumah Tangga Usaha Pertanian (RTUP) dapat terdiri atas satu Usaha Pertanian Perorangan (UTP) atau lebih.  
-Satu RTUP dan UTP dapat mengusahakan lebih dari satu subsektor usaha pertanian, sehingga jumlah unit RTUP dan UTP di Sektor Pertanian bukan merupakan penjumlahan dari masing-masing subsektor.