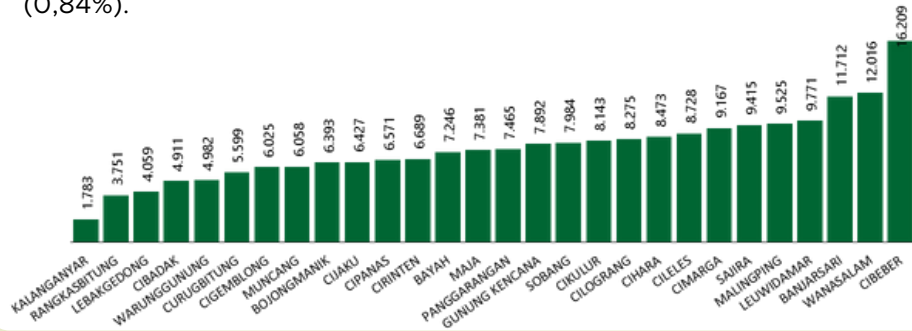


Jumlah Usaha Pertanian Perorangan di Kabupaten Lebak 2023

Jumlah Unit Usaha Pertanian Perorangan terbesar berada di Kecamatan Cibeber sebanyak 16.209 unit (7,62%), disusul Kecamatan Wanasalam sebanyak 12.016 unit (5,65%) dan Kecamatan Banjarsari sebanyak 11.712 unit (5,51%), sedangkan yang terkecil berada di Kecamatan Kalanganyar sebanyak 1.783 unit (0,84%).



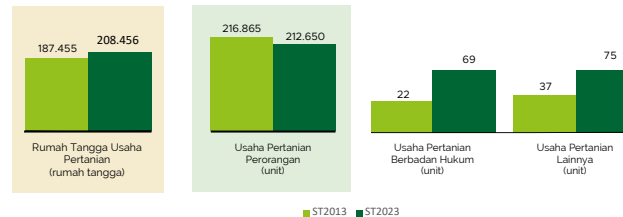
Petani Gurem di Kabupaten Lebak 2023

157.995 orang

Lebih dari 50% petani, merupakan petani gurem.



Perbandingan Antarsensus



Jumlah Usaha Pertanian Perorangan (UTP) sebanyak 212.650 unit, naik 8,07 persen dari tahun 2013. Jumlah Perusahaan Pertanian Berbadan Hukum (UPB) sebanyak 69 unit, bertambah 47 unit (naik 213,64 persen) dari tahun 2013, dan jumlah Usaha Pertanian Lainnya (UTL) sebanyak 75 unit, bertambah 38 unit (naik 102,70 persen) dari tahun 2013. Sementara itu, jumlah Rumah Tangga Usaha Pertanian (RTUP) hasil ST2023 di Indonesia sebanyak 208.456 rumah tangga, naik 11,20 persen dibandingkan tahun 2013.

Sepuluh Komoditas Terbanyak yang Diusahakan oleh Usaha Pertanian Perorangan (UTP) di Kabupaten Lebak 2023

- 1 Padi Sawah Inbrida
- 2 Sengon/Jeunjing/Albazia
- 3 Kelapa
- 4 Ayam Kampung Biasa
- 5 Pisang Lainnya
- 6 Cengkeh
- 7 Mahoni
- 8 Durian Lainnya
- 9 Karet
- 10 Petai



**BADAN PUSAT STATISTIK
KABUPATEN LEBAK**

Jl. Jenderal Sudirman Km 3, Rangkasbitung 42319
(0252) 280779
<https://www.lebakkab.bps.go.id>
bps3602@bps.go.id



scan me!

HASIL PENCACAHAN LENGKAP SENSUS PERTANIAN 2023 KABUPATEN LEBAK

TAHAP I



ST2023
SENSUS PERTANIAN



**BADAN PUSAT STATISTIK
KABUPATEN LEBAK**

HASIL PENCACAHAN LENGKAP SENSUS PERTANIAN 2023 - TAHAP I KABUPATEN LEBAK

Jumlah Rumah Tangga Usaha Pertanian (RTUP)

208.456
rumah tangga

▲ Naik 11,20% dari Sensus Pertanian 2013

Jumlah Usaha Pertanian Perorangan (UTP)

212.650
unit

● Turun 1,94% dari Sensus Pertanian 2013

Jumlah Usaha Pertanian Berbadan Hukum (UPB)

69 unit

▲ Naik 213,64% dari
Sensus Pertanian 2013

Jumlah Usaha Pertanian Lainnya (UTL)

75 unit

▲ Naik 102,70% dari
Sensus Pertanian 2013

(dalam rumah tangga)

ST 2023
SENSUS PERTANIAN

173.779
(83,36%)



Tanaman
Pangan

175.904
(82,72%)

75.975
(36,45%)



Hortikultura

77.172
(36,29%)

61.909
(29,70%)



Perkebunan

62.236
(29,27%)

37.423
(17,95%)



Peternakan

37.580
(17,67%)

5.970
(2,86%)



Perikanan

5.986
(2,81%)

68.019
(32,63%)



Kehutanan

68.876
(32,39%)


2.507
(1,20%)



Jasa
Pertanian

2.511
(1,18%)

(dalam unit)



**Urban
Farming**

Rumah Tangga
Usaha Pertanian

60

rumah tangga

Usaha
Pertanian
Perorangan

60

unit

**Petani
Milennial**
Umur 19–39 Tahun

Jumlah
128.378 orang

62,54%
dari jumlah petani

Catatan: -Satu Rumah Tangga Usaha Pertanian (RUTP) dapat terdiri atas satu Usaha Pertanian Perorangan (UTP) atau lebih,
-Satu RUTP dan UTP dapat mengusahakan lebih dari satu subsektor usaha pertanian, sehingga jumlah unit RUTP dan UTP di
Sektor Pertanian bukan merupakan penjumlahan dari masing-masing subsektor.