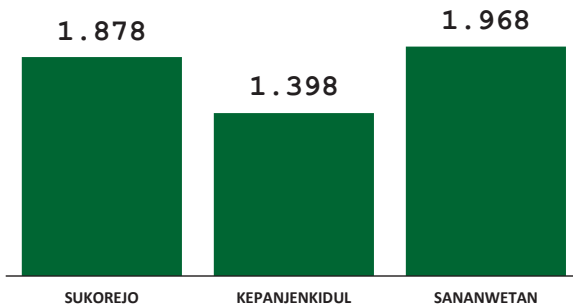


Jumlah Usaha Pertanian Perorangan di Kota Blitar 2023

Jumlah Unit Usaha Pertanian Perorangan terbesar berada di Kecamatan Sananwetan sebanyak 1.968 unit (37,53%), disusul Kecamatan Sukorejo sebanyak 1.878 unit (35,81%) sedangkan yang terkecil berada di Kecamatan Kepanjenkidul sebanyak 1.398 unit (26,66%).



Petani Gurem di Kota Blitar 2023

4.569 orang
Dari **4.913** petani pengguna lahan, 4.569 petani merupakan petani gurem.



Populasi Ternak Sapi dan Kerbau di Kota Blitar 2023



Sapi
2.297
ekor

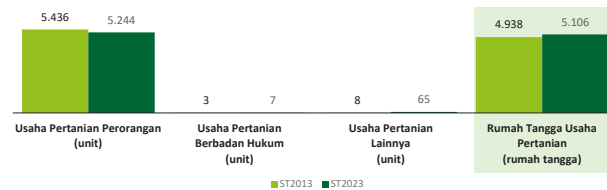


Kerbau
0
ekor

Sepuluh Komoditas Terbanyak yang Diusahakan oleh Usaha Pertanian Perorangan (UTP) di Kota Blitar 2023

- 1 Jagung Hibrida
- 2 Padi Sawah Hibrida
- 3 Ayam Kampung Biasa
- 4 Sapi Potong
- 5 Kambing Potong
- 6 Jagung Lokal
- 7 Padi Sawah Inbrida
- 8 Cabai Rawit
- 9 Ayam Lokal Lainnya
- 10 Kacang Tanah

Perbandingan Antarsensus



Jumlah Usaha Pertanian Perorangan (UTP) sebanyak 5.244 unit, turun 3,53 persen dari tahun 2013. Jumlah Perusahaan Pertanian Berbadan Hukum (UPB) sebanyak 7 unit, bertambah 4 unit (naik 133,33 persen) dari tahun 2013, dan jumlah Usaha Pertanian Lainnya (UTL) sebanyak 65 unit, bertambah 57 unit (naik 712,50 persen) dari tahun 2013. Sementara itu, jumlah Rumah Tangga Usaha Pertanian (RTUP) hasil ST2023 di Kota Blitar sebanyak 5.106 rumah tangga, naik 3,40 persen dibandingkan tahun 2013.



**BADAN PUSAT STATISTIK
KOTA BLITAR**

Jl. Kenari No. 62, Blitar 66134
(0342) 8178012
<https://www.blitarkota.bps.go.id>
bps3572@bps.go.id



scan me!

HASIL PENCACAHAN LENGKAP SENSUS PERTANIAN 2023 KOTA BLITAR

TAHAP I



ST2023
SENSUS PERTANIAN



**BADAN PUSAT STATISTIK
KOTA BLITAR**

HASIL PENCACAHAN LENGKAP SENSUS PERTANIAN 2023 - TAHAP I KOTA BLITAR

Jumlah Rumah Tangga Usaha Pertanian (RTUP)

5.106
rumah tangga

▲ Naik 3,40 % dari Sensus Pertanian 2013

Jumlah Usaha Pertanian Perorangan (UTP)

5.244
unit

▼ Turun 3,53% dari Sensus Pertanian 2013

Jumlah Usaha Pertanian Berbadan Hukum (UPB)

7 unit

▲ Naik 133,33% dari
Sensus Pertanian 2013

Jumlah Usaha Pertanian Lainnya (UTL)

65 unit

▲ Naik 712,50% dari
Sensus Pertanian 2013

ST 2023 SENSUS PERTANIAN

(dalam rumah tangga)

1.954
(38,27%)



Tanaman
Pangan

1.475
(28,89%)



Hortikultura

86
(1,68%)



Perkebunan

3.190
(62,48%)



Peternakan

436
(8,54%)



Perikanan

126
(2,47%)



Kehutanan

71
(1,39%)



Jasa
Pertanian

(dalam unit)

1.978
(37,72%)

1.489
(28,39%)


86
(1,64%)

3.250
(61,98%)

439
(8,37%)

126
(2,40%)

71
(1,35%)



Urban Farming

Rumah Tangga
Usaha Pertanian


27

rumah tangga

Usaha
Pertanian
Perorangan

27

unit



**Petani
Milenial**
Umur 19–39 Tahun

Jumlah
702 orang

Catatan: -Satu Rumah Tangga Usaha Pertanian (RTUP) dapat terdiri atas satu Usaha Pertanian Perorangan (UTP) atau lebih.
-Satu RTUP dan UTP dapat mengusahakan lebih dari satu subsektor usaha pertanian, sehingga jumlah unit RTUP dan UTP di Sektor Pertanian bukan merupakan penjumlahan dari masing-masing subsektor.