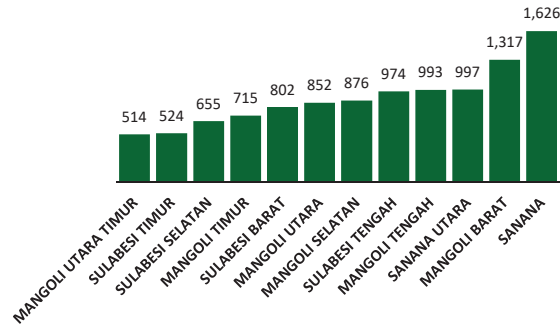


Jumlah Usaha Pertanian Perorangan di Kabupaten Kepulauan Sula 2023


Jumlah Unit Usaha Pertanian Perorangan terbesar berada di Kecamatan Sanana sebanyak 1.626 unit (14,99%), disusul Kecamatan Mangoli Barat sebanyak 1.317 unit (12,14%), sedangkan yang terkecil berada di Kecamatan Mangoli Utara Timur sebanyak 514 unit (4,73%).



Petani Gurem di Kabupaten Kepulauan Sula 2023

4.032 orang

Dari **9.953** petani, **4.032** petani merupakan petani gurem.



Populasi Ternak Sapi dan Kerbau di Kabupaten Kepulauan Sula 2023



Sapi
5.068
ekor

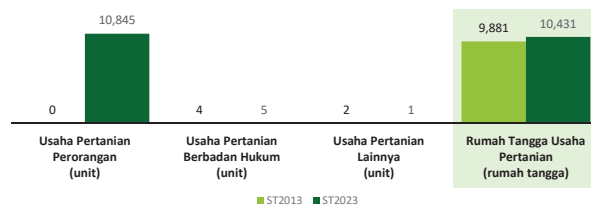


Kerbau
185
ekor

Sepuluh Komoditas Terbanyak yang Diusahakan oleh Usaha Pertanian Perorangan (UTP) di Kabupaten Kepulauan Sula 2023

- 1 Kelapa
- 2 Cengkeh
- 3 Ayam Kampung Biasa
- 4 Ubi Kayu
- 5 Sapi Potong
- 6 Pala
- 7 Jambu Mete
- 8 Kakao
- 9 Pisang Kepok
- 10 Pisang Raja

Perbandingan Antarsensus di Kabupaten Kepulauan Sula



Jumlah Usaha Pertanian Perorangan (UTP) sebanyak 10.845 unit. Jumlah Perusahaan Pertanian Berbadan Hukum (UPB) sebanyak 5 unit, bertambah 1 unit (naik 25,00 persen) dari tahun 2013, dan jumlah Usaha Pertanian Lainnya (UTL) sebanyak 1 unit, berkurang 1 unit (turun 50,00 persen) dari tahun 2013. Sementara itu, jumlah Rumah Tangga Usaha Pertanian (RTUP) hasil ST2023 di Kabupaten Kepulauan Sula sebanyak 10.431 rumah tangga, naik 5,57 persen dibandingkan tahun 2013.



**BADAN PUSAT STATISTIK
KABUPATEN KEPULAUAN SULA**

Jl. Yos Sudarso KM.10, Sanana Utara 97795
<https://www.kepsulkab.bps.go.id>
 bps8203@bps.go.id



HASIL PENCACAHAN LENGKAP SENSUS PERTANIAN 2023 KABUPATEN KEPULAUAN SULA

TAHAP I



ST2023
SENSUS PERTANIAN



**BADAN PUSAT STATISTIK
KABUPATEN KEPULAUAN SULA**

HASIL PENCACAHAN LENGKAP SENSUS PERTANIAN 2023 - TAHAP I KABUPATEN KEPULAUAN SULA

Jumlah Rumah Tangga Usaha Pertanian (RTUP)

10.431
rumah tangga

Naik 5,57% dari Sensus Pertanian 2013

Jumlah Usaha Pertanian Perorangan (UTP)

10.845
unit

Jumlah Perusahaan Pertanian Berbadan Hukum (UPB)

5 unit

Naik 25% dari Sensus
Pertanian 2013

Jumlah Usaha Pertanian Lainnya (UTL)

1 unit

Turun 50% dari Sensus
Pertanian 2013



(dalam rumah tangga)

ST 2023 SENSUS PERTANIAN

1.378
(13,21%)



Tanaman
Pangan

1.386
(12,78%)

1.888
(18,10%)



Hortikultura

1.908
(17,59%)

9.036
(86,63%)



Perkebunan

9.188
(84,72%)

2.710
(25,98%)



Peternakan

2.718
(25,06%)

1.402
(13,44%)



Perikanan

1.446
(13,33%)

107
(1,03%)



Kehutanan

107
(0,99%)

7
(0,07%)



Jasa
Pertanian

7
(0,06%)

(dalam unit)



Petani Milenial Umur 19-39 Tahun

Jumlah
2.737 orang

26,83%
dari jumlah petani

Catatan: - Satu Rumah Tangga Usaha Pertanian (RTUP) dapat terdiri atas satu Usaha Pertanian Perorangan (UTP) atau lebih.
- Satu RTUP dan UTP dapat mengusahakan lebih dari satu subsektor usaha pertanian, sehingga jumlah unit RTUP dan UTP di Sektor Pertanian bukan merupakan penjumlahan dari masing-masing subsektor.