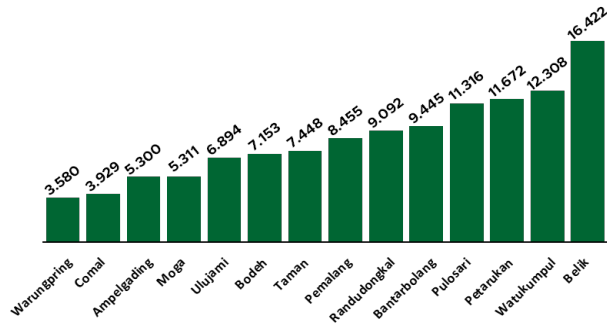


## Jumlah Usaha Pertanian Perorangan di Kabupaten Pemalang 2023

Jumlah Unit Usaha Pertanian Perorangan terbesar berada di Kecamatan Belik sebanyak 16.422 unit (13,88%), disusul Kecamatan Watukumpul sebanyak 12.308 unit (10,4%) dan Kecamatan Petarukan sebanyak 11.672 unit sedangkan yang terkecil berada di Kecamatan Warungpring sebanyak 3.580 unit (3,03%).



## Petani Gurem di Kabupaten Pemalang 2023

**90.915** orang  
Dari **100** petani pengguna lahan,  
**81** petani merupakan petani gurem.



## Populasi Ternak Sapi dan Kerbau di Kabupaten Pemalang 2023



**Sapi**  
**4.542**  
ekor

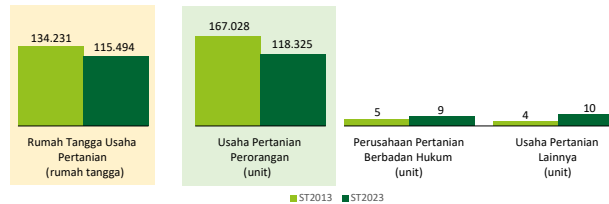


**Kerbau**  
**1.641**  
ekor

## Sepuluh Komoditas Terbanyak yang Diusahakan oleh Usaha Pertanian Perorangan (UTP) di Kabupaten Pemalang 2023

- 1 Padi Sawah Inbrida
- 2 Ayam Kampung Biasa
- 3 Kambing Potong
- 4 Jagung Inbrida
- 5 Sengon Jeunjing/Albazia
- 6 Pisang Raja
- 7 Nenas Queen
- 8 Cabai Rawit
- 9 Pisang Lainnya
- 10 Jagung Lokal

## Perbandingan Antarsensus



Jumlah Usaha Pertanian Perorangan (UTP) sebanyak 118.325 unit, turun 29,16 persen dari tahun 2013. Jumlah Perusahaan Pertanian Berbadan Hukum (UPB) sebanyak 9 unit, bertambah 4 unit (naik 80 persen) dari tahun 2013, dan jumlah Usaha Pertanian Lainnya (UTL) sebanyak 10 unit, bertambah 6 unit (naik 150 persen) dari tahun 2013. Sementara itu, jumlah Rumah Tangga Usaha Pertanian (RTUP) hasil ST2023 di Pemalang sebanyak 115.494 rumah tangga, turun 13,96 persen dibandingkan tahun 2013.



**BADAN PUSAT STATISTIK  
KABUPATEN PEMALANG**

Jl. Tentara Pelajar No 16, Pemalang 52313  
(0284) 321169  
<https://www.pemalangkab.bps.go.id>  
bps3327@bps.go.id



scan me!

# HASIL PENCACAHAN LENGKAP SENSUS PERTANIAN 2023 KABUPATEN PEMALANG

## TAHAP I



**ST2023**  
SENSUS PERTANIAN



**BADAN PUSAT STATISTIK  
KABUPATEN PEMALANG**

# HASIL PENCACAHAN LENGKAP SENSUS PERTANIAN 2023 - TAHAP I KABUPATEN PEMALANG

## Jumlah Rumah Tangga Usaha Pertanian (RTUP)

**115.494**  
rumah tangga



Turun 13,96% dari Sensus Pertanian 2013

## Jumlah Usaha Pertanian Perorangan (UTP)

**118.325**  
unit



Turun 29,16% dari Sensus Pertanian 2013

## Jumlah Perusahaan Pertanian Berbadan Hukum (UPB)

**9** unit



Naik 80% dari  
Sensus Pertanian 2013

## Jumlah Usaha Pertanian Lainnya (UTL)

**10** unit



Naik 150% dari  
Sensus Pertanian 2013

## ST 2023 SENSUS PERTANIAN

(dalam rumah tangga)

**80.510**  
(69,71%)



Tanaman  
Pangan

**81.198**  
(68,62%)

**45.478**  
(39,38%)



Hortikultura

**46.735**  
(39,50%)

**13.907**  
(12,04%)



Perkebunan

**14.016**  
(11,85%)

**39.090**  
(33,85%)



Peternakan

**39.405**  
(33,30%)

**5.461**  
(4,73%)



Perikanan

**5.659**  
(4,78%)

**16.981**  
(14,70%)



Kehutanan

**17.129**  
(14,48%)


**1.299**  
(1,12%)



Jasa  
Pertanian

**1.305**  
(1,10%)

(dalam unit)



## Urban Farming

Rumah Tangga  
Usaha Pertanian


**32**

rumah tangga

Usaha  
Pertanian  
Perorangan

**32**

unit



**Petani  
Milenial**  
Umur 19–39 Tahun

Jumlah

**15.807** orang

**13,36%**

dari jumlah petani

Catatan: -Satu Rumah Tangga Usaha Pertanian (RTUP) dapat terdiri atas satu Usaha Pertanian Perorangan (UTP) atau lebih.  
-Satu RTUP dan UTP dapat mengusahakan lebih dari satu subsektor usaha pertanian, sehingga jumlah unit RTUP dan UTP di Sektor Pertanian bukan merupakan penjumlahan dari masing-masing subsektor.