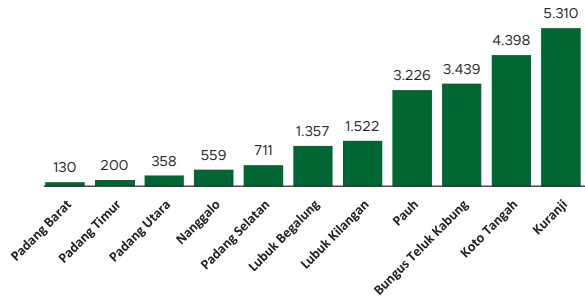


Jumlah Usaha Pertanian Perorangan di Kota Padang 2023

Jumlah Unit Usaha Pertanian Perorangan terbesar berada di Kecamatan Kuranji sebanyak 5.310 unit (19,41%), disusul Kecamatan Koto Tengah sebanyak 4.398 unit (20,74%) dan Kecamatan Bungus Teluk Kabung sebanyak 3.439 unit (16,21%), sedangkan yang terkecil berada di Kecamatan Padang Barat sebanyak 130 unit (0,61%).



Petani Gurem di Kota Padang 2023

14.111 orang

Dari **18.748** petani pengguna lahan, **14.111** petani merupakan petani gurem.



Populasi Ternak Sapi dan Kerbau di Kota Padang 2023



Sapi
8.821
ekor

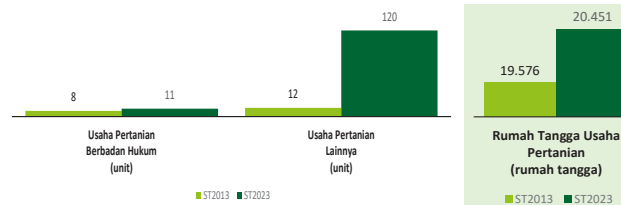


Kerbau
156
ekor

Sepuluh Komoditas Terbanyak yang Diusahakan oleh Usaha Pertanian Perorangan (UTP) di Kota Padang 2023

- 1 Padi Sawah Inbrida
- 2 Ayam Kampung Biasa
- 3 Sapi Potong
- 4 Durian Lainnya
- 5 Kelapa
- 6 Pinang/Jambe
- 7 Petai
- 8 Kambing Potong
- 9 Manggis
- 10 Kangkung

Perbandingan Antarsensus



Jumlah Usaha Pertanian Perorangan (UTP) sebanyak 21.210 unit. Jumlah Perusahaan Pertanian Berbadan Hukum (UPB) sebanyak 11 unit, bertambah 3 unit (naik 37,50 persen) dari tahun 2013, dan jumlah Usaha Pertanian Lainnya (UTL) sebanyak 120 unit, bertambah 108 unit (naik 900 persen) dari tahun 2013. Sementara itu, jumlah Rumah Tangga Usaha Pertanian (RTUP) hasil ST2023 di Indonesia sebanyak 20.451 rumah tangga, naik 4,47 persen dibandingkan tahun 2013.



**BADAN PUSAT STATISTIK
KOTA PADANG**

Jl. By Pass KM 13, Kel Sungai Sapih, Kuranji
(0751) 497515
<https://www.padangkota.bps.go.id>
bps1371@bps.go.id



scan me!

HASIL PENCACAHAN LENGKAP SENSUS PERTANIAN 2023 KOTA PADANG

TAHAP I



ST2023
SENSUS PERTANIAN



**BADAN PUSAT STATISTIK
KOTA PADANG**

HASIL PENCACAHAN LENGKAP SENSUS PERTANIAN 2023 - TAHAP I KOTA PADANG

Jumlah Rumah Tangga Usaha Pertanian (RTUP)

20.451
rumah tangga

▲ Naik 4,47% dari Sensus Pertanian 2013

Jumlah Usaha Pertanian Perorangan (UTP)

21.210
unit

Jumlah Perusahaan Pertanian Berbadan Hukum (UPB)

11 unit

▲ Naik 37,50% dari
Sensus Pertanian 2013

Jumlah Usaha Pertanian Lainnya (UTL)

120 unit

▲ Naik 900% dari
Sensus Pertanian 2013

ST 2023 SENSUS PERTANIAN

(dalam rumah tangga)

9.791
(47,88%)



Tanaman
Pangan

7.271
(35,55%)



Hortikultura

3.743
(18,30%)



Perkebunan

6.935
(33,91%)



Peternakan

2.178
(10,65%)



Perikanan

82
(0,40%)



Kehutanan

202
(0,99%)



Jasa
Pertanian

9.948
(46,90%)

7.370
(34,75%)

3.755
(17,70%)


7.003
(33,02%)

2.210
(10,42%)

82
(0,39%)

205
(0,97%)

(dalam unit)



Urban Farming

Rumah Tangga
Usaha Pertanian

68

rumah tangga

Usaha
Pertanian
Perorangan

68

unit



**Petani
Milenial**
Umur 19–39 Tahun

Jumlah
8.779 orang

45,08%
dari jumlah petani

Catatan: - Satu Rumah Tangga Usaha Pertanian (RTUP) dapat terdiri atas satu Usaha Pertanian Perorangan (UTP) atau lebih.
- Satu RTUP dan UTP dapat mengusahakan lebih dari satu subsektor usaha pertanian, sehingga jumlah unit RTUP dan UTP di Sektor Pertanian bukan merupakan penjumlahan dari masing-masing subsektor.