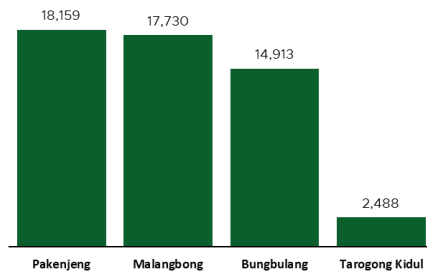


## Jumlah Usaha Pertanian Perorangan di Kabupaten Garut 2023

Jumlah Unit Usaha Pertanian Perorangan terbesar berada di Kecamatan Pakenjeng sebanyak 18.159 unit (6%), disusul Kecamatan Malangbong sebanyak 17.730 unit (5%) dan Kecamatan Bungbulang sebanyak 14.913 unit (5%), sedangkan yang terkecil berada di Kecamatan Tarogong Kidul sebanyak 2.488 unit (1%).





## Petani Gurem di Kabupaten Garut 2023

**262.873** orang  
Dari 1 petani, 0,8 petani merupakan petani gurem.



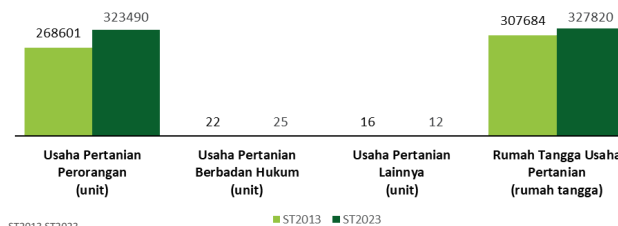
## Populasi Ternak Sapi dan Kerbau di Kabupaten Garut 2023



## Sepuluh Komoditas Terbanyak yang Diusahakan oleh Usaha Pertanian Perorangan (UTP) di Kabupaten Garut 2023



## Perbandingan Antarsensus



ST2013 ST2023

Jumlah Usaha Pertanian Perorangan (UTP) sebanyak 327.820 unit, naik 7 persen dari tahun 2013. Jumlah Perusahaan Pertanian Berbadan Hukum (UPB) sebanyak 26 unit, bertambah 4 unit (naik 18 persen) dari tahun 2013, dan jumlah Usaha Pertanian Lainnya (UTL) berdasarkan data ST2023 sebanyak 18 unit, bertambah 2 unit (turun 12,5 persen) dari tahun 2013. Sementara itu, jumlah Rumah Tangga Usaha Pertanian (RTUP) hasil ST2023 di Garut sebanyak 323.490 rumah tangga, naik 20 persen dibandingkan tahun 2013.



**BADAN PUSAT STATISTIK  
KABUPATEN GARUT**

Jl. Pembangunan No. 222 Garut  
(0262) 233273  
<https://www.garutkab.bps.go.id>  
bps3205@bps.go.id



# HASIL PENCACAHAN LENGKAP SENSUS PERTANIAN 2023 KABUPATEN GARUT

## TAHAP I



**ST2023**  
SENSUS PERTANIAN



**BADAN PUSAT STATISTIK  
KABUPATEN GARUT**

# HASIL PENCACAHAN LENGKAP SENSUS PERTANIAN 2023 - TAHAP I KABUPATEN GARUT

**Jumlah Rumah Tangga  
Usaha Pertanian (RTUP)** 323.490 rumah tangga

▲ Naik 20% dari Sensus Pertanian 2013

**Jumlah Usaha Pertanian  
Perorangan (UTP)** 327.820 unit

▲ Naik 7% dari Sensus Pertanian 2013

**Jumlah Usaha  
Pertanian Berbadan  
Hukum (UPB)**

25 unit

▲ Naik 14% dari Sensus  
Pertanian 2013

**Jumlah Usaha  
Pertanian Lainnya  
(UTL)**

12 unit

▲ Turun 25% dari Sensus  
Pertanian 2013

**ST 2023**  
SENSUS PERTANIAN

(dalam rumah tangga)

219.425  
(68%)



Tanaman  
Pangan

181.873  
(56%)



Hortikultura

88.143  
(27%)



Perkebunan

111.923  
(34%)



Peternakan

32.134  
(10%)



Perikanan

81.645  
(25%)



Kehutanan

3.817  
(1%)



Jasa  
Pertanian

220.873  
(67%)

(dalam unit)

183.339  
(56%)


88.549  
(27%)

112.348  
(34%)

32.194  
(10%)

81.875  
(25%)

3.853  
(1%)



**Urban  
Farming**

Rumah Tangga  
Usaha Pertanian

**265**  
rumah tangga

Usaha  
Pertanian  
Perorangan

**265**  
unit



**Petani  
Milenial**  
Umur 19–39 Tahun

Jumlah  
**175.263** orang

**53%**  
dari jumlah petani

Catatan: Satu unit usaha pertanian perorangan dapat mengusahakan lebih dari satu subsektor usaha pertanian, sehingga jumlah unit usaha pertanian perorangan di Sektor Pertanian bukan merupakan penjumlahan dari masing-masing subsektor.