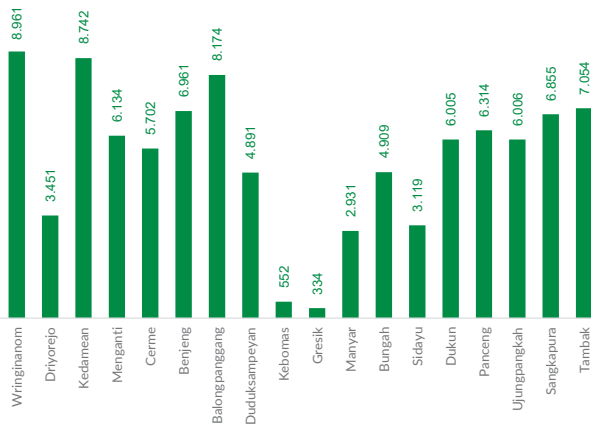


Jumlah Usaha Pertanian Perorangan di Kabupaten Gresik 2023



Jumlah Unit Usaha Pertanian Perorangan terbesar berada di Kecamatan Wringinanom sebanyak 8.961 unit (9,23%), disusul Kecamatan Kedamean sebanyak 8.742 unit (9,00%) dan Kecamatan Balongsampang sebanyak 8.174 unit (8,42%), sedangkan yang terkecil berada di Kecamatan Gresik sebanyak 334 unit (0,34%).



Petani Gurem di Kabupaten Gresik 2023

63.101 orang

Dari 4 petani pengguna lahan, 3 petani merupakan petani gurem.



Populasi Ternak Sapi dan Kerbau di Kabupaten Gresik 2023



Sapi
20.610
ekor

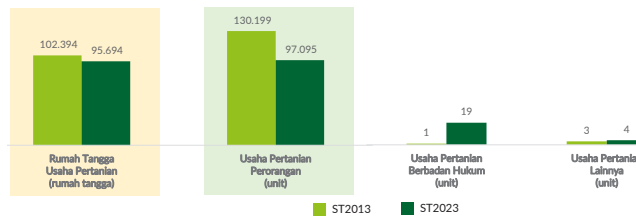


Kerbau
52
ekor

Sepuluh Komoditas Terbanyak yang Diusahakan oleh Usaha Pertanian Perorangan (UTP) di Kabupaten Gresik 2023

- 1 Padi Sawah Inbrida
- 2 Jagung Hibrida
- 3 Sapi Potong
- 4 Kambing Potong
- 5 Cabai Rawit
- 6 Bandeng Air Tawar
- 7 Ayam Kampung Biasa
- 8 Sayuran Semusim Lainnya
- 9 Udang Vaname Air Tawar
- 10 Kangkung

Perbandingan Antarsensus



Jumlah Usaha Pertanian Perorangan (UTP) sebanyak 97.095 unit, turun 25,43 persen dari tahun 2013. Jumlah Perusahaan Pertanian Berbadan Hukum (UPB) sebanyak 19 unit, sementara pada tahun 2013 hanya terdapat 1 unit. Dan jumlah Usaha Pertanian Lainnya (UTL) sebanyak 4 unit, sementara pada tahun 2013 hanya terdapat 3 unit. Sementara itu, jumlah Rumah Tangga Usaha Pertanian (RTUP) hasil ST2023 di Indonesia sebanyak 95.694 rumah tangga, turun 6,54 persen dibandingkan tahun 2013.



**BADAN PUSAT STATISTIK
KABUPATEN GRESIK**

Jl. Dr. Wahidin Sudirohusodo No. 364 Gresik
(031) 3954787
<https://www.gresikkab.bps.go.id>
bps3525@bps.go.id



scan me!

HASIL PENCACAHAN LENGKAP SENSUS PERTANIAN 2023 KABUPATEN GRESIK

TAHAP I



ST2023
SENSUS PERTANIAN



**BADAN PUSAT STATISTIK
KABUPATEN GRESIK**

HASIL PENCACAHAN LENGKAP SENSUS PERTANIAN 2023 - TAHAP I KABUPATEN GRESIK

Jumlah Rumah Tangga Usaha Pertanian (RTUP)

95.694
rumah tangga

▼ Turun 6,54% dari Sensus Pertanian 2013

Jumlah Usaha Pertanian Perorangan (UTP)

97.095
unit

▼ Turun 25,43% dari Sensus Pertanian 2013

Jumlah Perusahaan Pertanian Berbadan Hukum (UPB)

19 unit

▲ Naik dibandingkan
Sensus Pertanian 2013

Jumlah Usaha Pertanian Lainnya (UTL)

4 unit

▲ Naik dibandingkan
Sensus Pertanian 2013

ST 2023 SENSUS PERTANIAN

(dalam rumah tangga)

71.629
(74,85%)



Tanaman
Pangan

25.388
(26,53%)



Hortikultura

1.973
(2,06%)



Perkebunan

23.085
(24,12%)



Peternakan

18.641
(19,48%)



Perikanan

2.516
(2,63%)



Kehutanan

1.337
(1,40%)



Jasa
Pertanian

72.205
(74,37%)

(dalam unit)

25.572
(26,34%)


1.977
(2,04%)

23.239
(23,93%)

18.818
(19,38%)

2.522
(2,60%)

1.344
(1,38%)



Urban Farming

Rumah Tangga
Usaha Pertanian

37

rumah tangga

Usaha
Pertanian
Perorangan

38

unit



**Petani
Milenial**
Umur 19–39 Tahun

Jumlah

10.975 orang

Catatan: - Satu Rumah Tangga Usaha Pertanian (RTUP) dapat terdiri atas satu Usaha Pertanian Perorangan (UTP) atau lebih
- Satu RTUP dan UTP dapat mengusahakan lebih dari satu subsektor usaha pertanian, sehingga jumlah unit RTUP dan UTP di Sektor Pertanian bukan merupakan penjumlahan dari masing-masing subsektor.