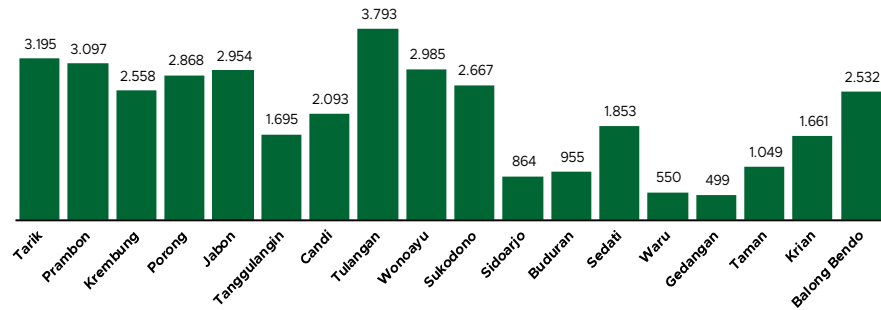


Jumlah Usaha Pertanian Perorangan di Kabupaten Sidoarjo 2023

Jumlah Unit Usaha Pertanian Perorangan terbesar berada di Kecamatan Tulangan sebanyak 3.793 unit (10,02%), disusul Kecamatan Tarik sebanyak 3.195 unit (8,44%) dan Kecamatan Prambon sebanyak 3.097 unit (8,18%), sedangkan yang terkecil berada di Kecamatan Gedangan sebanyak 499 unit (1,32%).



Petani Gurem di Kabupaten Sidoarjo 2023

27.389 orang

Dari **100** petani pengguna lahan, **82** petani merupakan petani gurem.



Populasi Ternak Sapi dan Kerbau

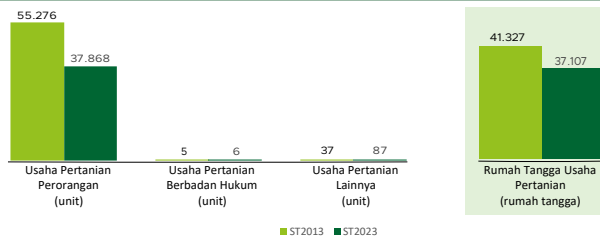


Sapi
6.289
ekor



Kerbau
188
ekor

Perbandingan Antarsensus



Jumlah Usaha Pertanian Perorangan (UTP) sebanyak 37.868 unit, turun 31,49 persen dari tahun 2013. Jumlah Perusahaan Pertanian Berbadan Hukum (UPB) sebanyak 6 unit, bertambah 1 unit, (naik 20,00 persen) dari tahun 2013, dan jumlah Usaha Pertanian Lainnya (UTL) sebanyak 87 unit, bertambah 50 unit (naik 135,14 persen) dari tahun 2013. Sementara itu, jumlah Rumah Tangga Usaha Pertanian (RTUP) hasil ST2023 di Kabupaten Sidoarjo sebanyak 37.107 rumah tangga, turun 10,21 persen dibandingkan tahun 2013.



**BADAN PUSAT STATISTIK
KABUPATEN SIDOARJO**

Jl. Pahlawan No. 140, Sidoarjo 61213
(031) 8941744
<https://www.sidoarjo.kab.bps.go.id>
bps3515@bps.go.id



scan me!

HASIL PENCACAHAN LENGKAP SENSUS PERTANIAN 2023 KABUPATEN SIDOARJO

TAHAP I



ST2023
SENSUS PERTANIAN



**BADAN PUSAT STATISTIK
KABUPATEN SIDOARJO**

HASIL PENCACAHAN LENGKAP SENSUS PERTANIAN 2023 - TAHAP I KABUPATEN SIDOARJO

Jumlah Rumah Tangga Usaha Pertanian (RTUP)

37.107
rumah tangga

📉 Turun 10,21% dari Sensus Pertanian 2013

Jumlah Usaha Pertanian Perorangan (UTP)

37.868
unit

📉 Turun 31,49% dari Sensus Pertanian 2013

Jumlah Perusahaan Pertanian Berbadan Hukum (UPB)

6 unit

📈 Naik 20,00% dari
Sensus Pertanian 2013

Jumlah Usaha Pertanian Lainnya (UTL)

87 unit

📈 Naik 135,14% dari
Sensus Pertanian 2013

ST 2023 SENSUS PERTANIAN

(dalam rumah tangga)

20.970
(56,51%)



Tanaman
Pangan

21.107
(55,74%)

(dalam unit)

3.568
(9,62%)



Hortikultura

3.598
(9,50%)

351
(0,95%)



Perkebunan

352
(0,93%)

12.750
(34,36%)



Peternakan

12.908
(34,09%)

4.829
(13,01%)



Perikanan

4.875
(12,87%)

114
(0,31%)



Kehutanan


114
(0,30%)

512
(1,38%)



Jasa
Pertanian

518
(1,37%)




Urban Farming

Rumah Tangga
Usaha Pertanian

45
rumah tangga

Usaha
Pertanian
Perorangan

45
unit



**Petani
Milenial**
Umur 19–39 Tahun

Jumlah
3.318 orang

Catatan: Satu Rumah Tangga Pertanian (RTUP) dapat terdiri atas satu Usaha Pertanian Perorangan (UTP) atau lebih. Satu RTUP dan UTP dapat mengusahakan lebih dari satu subsektor usaha pertanian, sehingga jumlah unit RTUP dan UTP di Sektor Pertanian bukan merupakan penjumlahan dari masing-masing subsektor