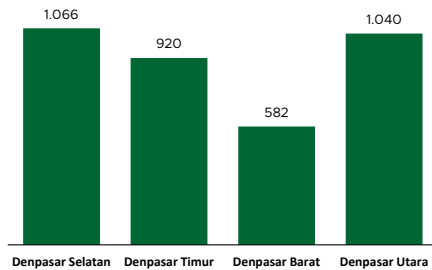


## Jumlah Usaha Pertanian Perorangan di Kota Denpasar

Jumlah Unit Usaha Pertanian Perorangan terbesar berada di **Kecamatan Denpasar Selatan** sebanyak 1.066 unit (29,55%), disusul **Kecamatan Denpasar Utara** sebanyak 1.040 unit (28,82%) dan **Kecamatan Denpasar Timur** sebanyak 920 unit (25,50%), sedangkan yang terkecil berada di **Kecamatan Denpasar Barat** sebanyak 582 unit (16,13%).



## Petani Gurem di Kota Denpasar 2023

**2.349** orang

Dari **135** petani, **1** petani merupakan petani gurem.



## Populasi Ternak Sapi dan Kerbau di Kota Denpasar 2023



**Sapi**  
**1.529**  
ekor

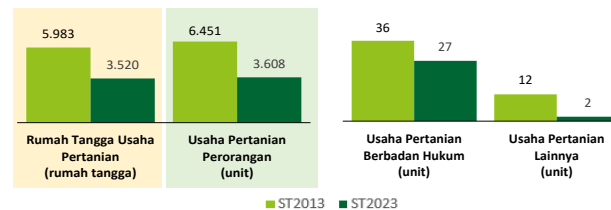


**Kerbau**  
**20**  
ekor

## Sepuluh Komoditas Terbanyak yang Diusahakan oleh Usaha Pertanian Perorangan (UTP) di Kota Denpasar 2023

- 1 Padi Sawah Inbrida
- 2 Sapi Potong
- 3 Babi
- 4 Kangkung
- 5 Hias Semusin Lainnya
- 6 Jagung Manis
- 7 Pisang Mas
- 8 Bayam
- 9 Ayam Kampung Biasa
- 10 Ayam Lokal Lainnya

## Perbandingan Antarsensus



Jumlah Usaha Pertanian Perorangan (UTP) sebanyak **3.608** unit, **turun 44,07** persen dari tahun 2013. Jumlah Perusahaan Pertanian Berbadan Hukum (UPB) sebanyak **27** unit, berkurang **9** unit (**turun 25,00** persen) dari tahun 2013, dan jumlah Usaha Pertanian Lainnya (UTL) sebanyak **2** unit, berkurang **10** unit (**turun 83,33** persen) dari tahun 2013. Sementara itu, jumlah Rumah Tangga Usaha Pertanian (RTUP) hasil ST2023 di Kota Denpasar sebanyak **3.520** rumah tangga, **turun 41,17** persen dibandingkan tahun 2013.



**BADAN PUSAT STATISTIK  
KOTA DENPASAR**

Jl. Mulawarman 11, Denpasar 80233  
(0361) 418770  
<https://www.denpasarkota.bps.go.id>  
[bps5171@bps.go.id](mailto:bps5171@bps.go.id)



scan me!

# HASIL PENCACAHAN LENGKAP SENSUS PERTANIAN 2023 KOTA DENPASAR

## TAHAP I



**ST2023**  
SENSUS PERTANIAN



**BADAN PUSAT STATISTIK  
KOTA DENPASAR**

# HASIL PENCACAHAN LENGKAP SENSUS PERTANIAN 2023 - TAHAP I KOTA DENPASAR

## Jumlah Rumah Tangga Usaha Pertanian (RTUP)

**3.520**  
rumah tangga

📉 Turun 41,17% dari Sensus Pertanian 2013

## Jumlah Usaha Pertanian Perorangan (UTP)

**3.608**  
unit

📉 Turun 44,07% dari Sensus Pertanian 2013

## Jumlah Usaha Pertanian Berbadan Hukum (UPB)

**27** unit

📉 Turun 25,00% dari  
Sensus Pertanian 2013

## Jumlah Usaha Pertanian Lainnya (UTL)

**2** unit

📉 Turun 83,33% dari  
Sensus Pertanian 2013

### ST 2023 SENSUS PERTANIAN

(dalam rumah tangga)

**1.619**  
(45,99%)



Tanaman  
Pangan

**988**  
(28,07%)



Hortikultura

**110**  
(3,13%)



Perkebunan

**1.146**  
(32,56%)



Peternakan

**418**  
(11,88%)



Perikanan

**18**  
(0,51%)



Kehutanan

**28**  
(0,80%)



Jasa  
Pertanian

(dalam unit)

**1.635**  
(45,32%)



Tanaman  
Pangan

**995**  
(27,58%)



Hortikultura

**110**  
(3,05%)



Perkebunan

**1.155**  
(32,01%)



Peternakan

**430**  
(11,92%)



Perikanan

**18**  
(0,50%)




Kehutanan

**28**  
(0,78%)



Jasa  
Pertanian



## Urban Farming

Rumah Tangga  
Usaha Pertanian


**10**

rumah tangga

Usaha  
Pertanian  
Perorangan

**10**

unit



**Petani  
Milennial**  
Umur 19–39 Tahun

Jumlah  
**325** orang

**10,20%**  
dari jumlah petani

Catatan: -Satu Rumah Tangga Usaha Pertanian (RTUP) dapat terdiri atas satu Usaha Pertanian Perorangan (UTP) atau lebih.  
-Satu RTUP dan UTP dapat mengusahakan lebih dari satu subsektor usaha pertanian, sehingga jumlah unit RTUP dan UTP di Sektor Pertanian bukan merupakan penjumlahan dari masing-masing subsektor.