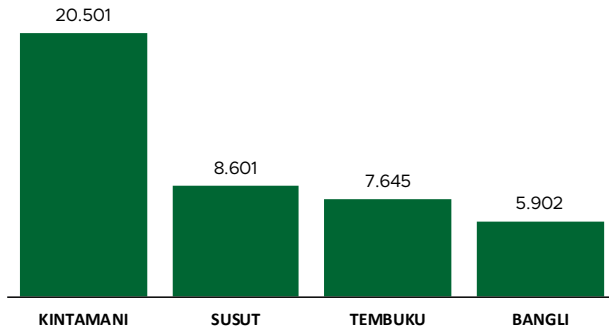


Jumlah Usaha Pertanian Perorangan di Kabupaten Bangli 2023

Jumlah Unit Usaha Pertanian Perorangan terbesar berada di **Kecamatan Kintamani** sebanyak 20.501 unit (48,07%), disusul **Kecamatan Susut** sebanyak 8.601 unit (20,17%) dan **Kecamatan Tembuku** sebanyak 7.645 unit (17,93%), sedangkan yang terkecil berada di **Kecamatan Bangli** sebanyak 5.902 unit (13,84%).



Petani Gurem di Kabupaten Bangli 2023

31.454 orang
Dari **10** petani pengguna lahan, **7** petani merupakan petani gurem.



Populasi Ternak Sapi di Kabupaten Bangli 2023

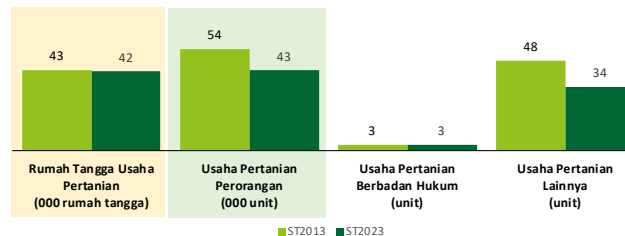


42.438 ekor

Sepuluh Komoditas Terbanyak yang Diusahakan oleh Usaha Pertanian Perorangan (UTP) di Kabupaten Bangli 2023

- 1 Sapi Potong
- 2 Babi
- 3 Jeruk Siam
- 4 Kopi
- 5 Kelapa
- 6 Padi Sawah Inbrida
- 7 Durian Lainnya
- 8 Bawang Merah
- 9 Cabe Rawit
- 10 Pisang Lainnya

Perbandingan Antarsensus



Jumlah Usaha Pertanian Perorangan (UTP) sebanyak **42.649** unit, **turun 20,95** persen dari tahun 2013. Jumlah Perusahaan Pertanian Berbadan Hukum (UPB) sebanyak **3** unit, tidak ada perubahan dari tahun 2013, dan jumlah Usaha Pertanian Lainnya (UTL) sebanyak **34** unit, berkurang **14** unit (**turun 29,17** persen) dari tahun 2013. Sementara itu, jumlah Rumah Tangga Usaha Pertanian (RTUP) hasil ST2023 di Bangli sebanyak **42.028** rumah tangga, **turun 2,06** persen dibandingkan tahun 2013.



**BADAN PUSAT STATISTIK
KABUPATEN BANGLI**

Jl. Lettu Sobat No. 13, Bangli, Bali 80614
(62-366) 91633
<https://banglikab.bps.go.id/>
bps5106@bps.go.id



scan me!

HASIL PENCACAHAN LENGKAP SENSUS PERTANIAN 2023 KABUPATEN BANGLI

TAHAP I



ST2023
SENSUS PERTANIAN



**BADAN PUSAT STATISTIK
KABUPATEN BANGLI**

HASIL PENCACAHAN LENGKAP SENSUS PERTANIAN 2023 - TAHAP I KABUPATEN BANGLI

Jumlah Rumah Tangga Usaha Pertanian (RTUP)

42.028
rumah tangga

📉 Turun 2,06% dari Sensus Pertanian 2013

Jumlah Usaha Pertanian Perorangan (UTP)

42.649
unit

📉 Turun 20,95% dari Sensus Pertanian 2013

Jumlah Perusahaan Pertanian Berbadan Hukum (UPB)

3 unit

● Tidak ada perubahan dari
Sensus Pertanian 2013

Jumlah Usaha Pertanian Lainnya (UTL)

34 unit

📉 Turun 29,17% dari
Sensus Pertanian 2013

ST 2023 SENSUS PERTANIAN

(dalam rumah tangga)

9.817
(23,36%)



Tanaman
Pangan

27.669
(65,83%)



Hortikultura

16.614
(39,53%)



Perkebunan

31.212
(74,26%)



Peternakan

467
(1,11%)



Perikanan

4.388
(10,44%)



Kehutanan

404
(0,96%)



Jasa
Pertanian

9.848
(23,09%)

27.848
(65,30%)

16.659
(39,06%)


31.687
(74,30%)

467
(1,09%)

4.401
(10,32%)

404
(0,95%)


(dalam unit)



Urban Farming

Rumah Tangga
Usaha Pertanian
1 rumah tangga

Usaha
Pertanian
Perorangan
1 unit



**Petani
Milenial**
Umur 19–39 Tahun

Jumlah
9.194 orang

21,68%
dari jumlah petani

Catatan: -Satu Rumah Tangga Usaha Pertanian (RTUP) dapat terdiri atas satu Usaha Pertanian Perorangan (UTP) atau lebih.
-Satu RTUP dan UTP dapat mengusahakan lebih dari satu subsektor usaha pertanian, sehingga jumlah unit RTUP dan UTP di Sektor Pertanian bukan merupakan penjumlahan dari masing-masing subsektor.