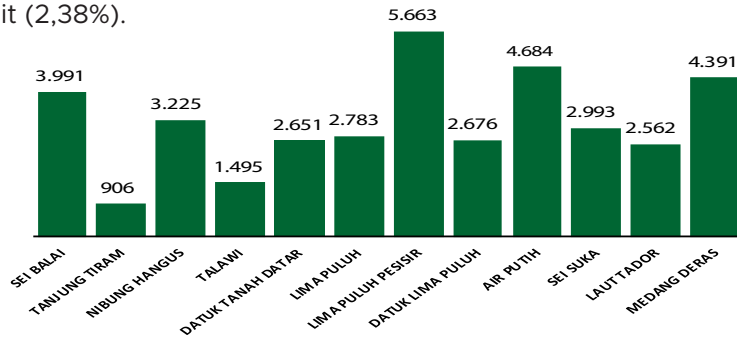


## Jumlah Usaha Pertanian Perorangan di Kabupaten Batu Bara 2023

Jumlah Unit Usaha Pertanian Perorangan terbesar berada di Kecamatan Lima Puluh Pesisir sebanyak 5.663 unit (14,89%), disusul Kecamatan Air Putih sebanyak 4.684 unit (12,32%) dan Kecamatan Medang deras sebanyak 4.391 unit (11,55%), sedangkan yang terkecil berada di Kecamatan Tanjung Tiram sebanyak 906 unit (2,38%).



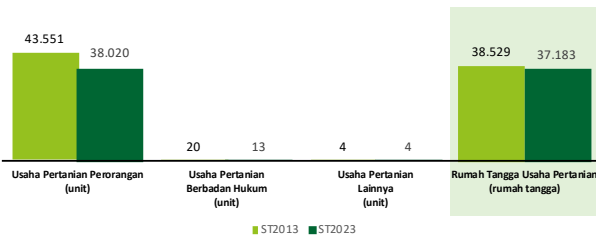
## Petani Gurem di Kabupaten Batu Bara 2023

**23.198** orang

Dari 100 petani, 61 petani merupakan petani gurem.



## Perbandingan Antarsensus



Jumlah Usaha Pertanian Perorangan (UTP) sebanyak 38.020 unit, turun 12,70 persen dari tahun 2013. Jumlah Perusahaan Pertanian Berbadan Hukum (UPB) sebanyak 13 unit, turun 35 persen dari tahun 2013 dan jumlah Usaha Pertanian Lainnya (UTL) sebanyak 4 unit, sama dengan tahun 2013.

Sementara itu, jumlah Rumah Tangga Usaha Pertanian (RTUP) hasil ST2023 di Kabupaten Batu Bara sebanyak 37.183 rumah tangga, turun 3,49 persen dibandingkan tahun 2013.

## Populasi Ternak Sapi dan Kerbau di Kabupaten Batu Bara 2023



**Sapi Potong**  
**23.990**  
ekor



**Sapi Perah**  
**1**  
ekor



**Kerbau**  
**438**  
ekor

## Komoditas Terbanyak yang Diusahakan oleh Usaha Pertanian Perorangan (UTP) di Kabupaten Batu Bara 2023



Kelapa Sawit



Padi Sawah Inbrida



Kelaoa



Sapi Potong



Cabai Merah Keriting



Ayam Kampung Potong



Kambing Potong



Kakao



Pisang Lainnya



**BADAN PUSAT STATISTIK  
KABUPATEN BATU BARA**

Jl. Lintas Sumatera L.5 Lima Puluh Kota 21255  
(0622) 697383  
<https://www.batubarakab.bps.go.id>  
[bps1219@bps.go.id](mailto:bps1219@bps.go.id)



# HASIL PENCACAHAN LENGKAP SENSUS PERTANIAN 2023 KABUPATEN BATU BARA

## TAHAP I



**ST2023**  
SENSUS PERTANIAN



**BADAN PUSAT STATISTIK  
KABUPATEN BATU BARA**

# HASIL PENCACAHAN LENGKAP SENSUS PERTANIAN 2023 - TAHAP I KABUPATEN BATU BARA

**Jumlah Rumah Tangga  
Usaha Pertanian (RTUP)** 37.183  
rumah tangga

📉 Turun 3,49% dari Sensus Pertanian 2013

**Jumlah Usaha Pertanian  
Perorangan (UTP)** 38.020  
unit

📉 Turun 12,70% dari Sensus Pertanian 2013

**Jumlah Usaha  
Pertanian Berbadan  
Hukum (UPB)**

13 unit

📉 Turun 35% dari  
Sensus Pertanian 2013

**Jumlah Usaha  
Pertanian Lainnya  
(UTL)**

4 unit

⚖️ Sama dengan jumlah UTL  
Sensus Pertanian 2013

**ST2023**  
SENSUS PERTANIAN

(dalam rumah tangga)

15.524  
(41,75%)



Tanaman  
Pangan

7.948  
(21,38%)



Hortikultura

17.067  
(45,90%)



Perkebunan

9.505  
(25,56%)



Peternakan

4.331  
(11,65%)



Perikanan

240  
(0,65%)



Kehutanan

366  
(0,98%)



Jasa  
Pertanian

(dalam unit)

15.779  
(41,50%)

8.078  
(21,25%)


17.163  
(45,14%)

9.558  
(25,14%)

4.434  
(11,66%)

241  
(0,63%)

366  
(0,96%)



**Urban  
Farming**

Rumah Tangga  
Usaha Pertanian

**3**  
rumah tangga

Usaha  
Pertanian  
Perorangan

**3**  
unit



**Petani  
Milenial**  
Umur 19–39 Tahun

Jumlah  
**8.058**  
orang

**21,19%**  
dari jumlah petani

Catatan: Satu unit usaha pertanian perorangan dapat mengusahakan lebih dari satu subsektor usaha pertanian, sehingga jumlah unit usaha pertanian perorangan di Sektor Pertanian bukan merupakan penjumlahan dari masing-masing subsektor.