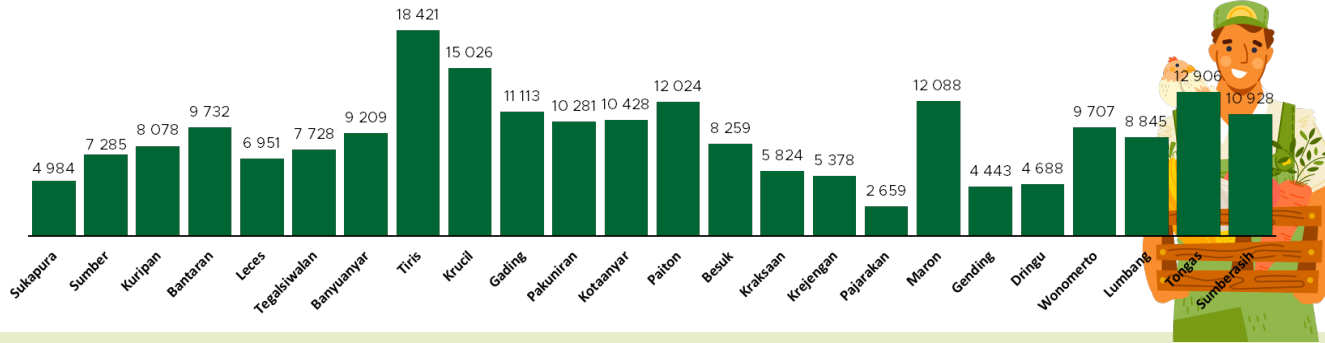


Jumlah Usaha Pertanian Perorangan di Kabupaten Probolinggo 2023

Jumlah Unit Usaha Pertanian Perorangan terbesar berada di Kecamatan Tiris sebanyak 18 421 unit (8,49%), disusul Kecamatan Krucil sebanyak 15 026 unit (6,92%) dan Kecamatan Tongas sebanyak 12 906 unit (5,95%), sedangkan yang terkecil berada di Kecamatan Pajajaran sebanyak 2 659 unit (1,23%).



Petani Gurem di Kabupaten Probolinggo 2023

170.307 orang

Dari **100** petani, **78** petani merupakan petani gurem.



Populasi Ternak Sapi dan Kerbau di Kabupaten Probolinggo 2023



Sapi
194.891
ekor

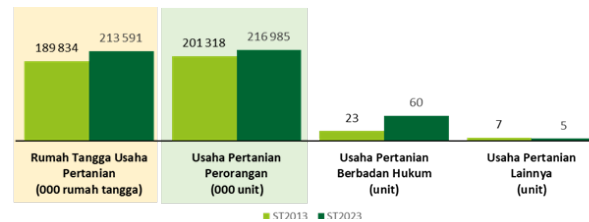


Kerbau
25
ekor

Sepuluh Komoditas Terbanyak yang Diusahakan oleh Usaha Pertanian Perorangan (UTP) di Kabupaten Probolinggo 2023

- 1 Sapi Potong
- 2 Jagung Hibrida
- 3 Padi Sawah Inbrida
- 4 Ayam Kampung Biasa
- 5 Sengon/Jeunjing/Albazia
- 6 Tembakau
- 7 Kopi
- 8 Kambing Potong
- 9 Jagung Lokal
- 10 Padi Sawah Hibrida

Perbandingan Antarsensus



Jumlah Usaha Pertanian Perorangan (UTP) sebanyak 216.985 unit, naik 7,78 persen dari tahun 2013. Jumlah Perusahaan Pertanian Berbadan Hukum (UPB) sebanyak 60 unit, bertambah 37 unit (naik 160,87 persen) dari tahun 2013, dan jumlah Usaha Pertanian Lainnya (UTL) sebanyak 5 unit, berkurang 2 unit (turun 28,57 persen) dari tahun 2013. Sementara itu, jumlah Rumah Tangga Usaha Pertanian (RTUP) hasil ST2023 di Kabupaten Probolinggo sebanyak 213.591 rumah tangga, naik 12,51 persen dibandingkan tahun 2013.



**BADAN PUSAT STATISTIK
KABUPATEN PROBOLINGGO**

Jl. Raya Lumajang Km.5 Sumbertaman
(0335) 422117
<https://probolinggokab.bps.go.id>
bps3513@bps.go.id



scan me!

HASIL PENCACAHAN LENGKAP SENSUS PERTANIAN 2023 KABUPATEN PROBOLINGGO

TAHAP I



ST2023
SENSUS PERTANIAN



**BADAN PUSAT STATISTIK
KABUPATEN PROBOLINGGO**

HASIL PENCACAHAN LENGKAP SENSUS PERTANIAN 2023 - TAHAP I KABUPATEN PROBOLINGGO

Jumlah Rumah Tangga Usaha Pertanian (RTUP)

213.591
rumah tangga

▲ Naik 12,51% dari Sensus Pertanian 2013

Jumlah Usaha Pertanian Perorangan (UTP)

216.985
unit

▲ Naik 7,78% dari Sensus Pertanian 2013

Jumlah Perusahaan Pertanian Berbadan Hukum (UPB)



60 unit

▲ Naik 160,87% dari
Sensus Pertanian 2013

Jumlah Usaha Pertanian Lainnya (UTL)

5 unit

▼ Turun 28,57% dari
Sensus Pertanian 2013



Urban Farming

Rumah Tangga
Usaha Pertanian

40
rumah tangga

Usaha
Pertanian
Perorangan

43
unit



**Petani
Milenial**
Umur 19–39 Tahun

Jumlah
115.296 orang

53,14%
dari jumlah petani

Catatan: - Satu Rumah Tangga Usaha Pertanian (RTUP) dapat terdiri atas satu Usaha Pertanian Perorangan (UTP) atau lebih.
- Satu RTUP dan UTP dapat mengusahakan lebih dari satu subsektor usaha pertanian, sehingga jumlah unit RTUP dan UTP di Sektor Pertanian bukan merupakan penjumlahan dari masing-masing subsektor.