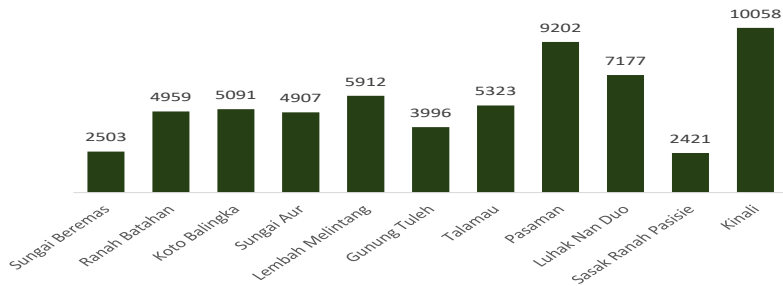


## Jumlah Usaha Pertanian Perorangan di Kabupaten Pasaman Barat 2023

Jumlah Unit Usaha Pertanian Perorangan terbesar berada di Kecamatan Kinali sebanyak 10.058 unit (16,34%), disusul Kecamatan Pasaman sebanyak 9.202 unit (14,95%) dan Kecamatan Luhak Nan Duo sebanyak 7.177 unit (11,66%), sedangkan yang terkecil berada di Kecamatan Sasak Ranah Pasisie sebanyak 2.421 unit (3,93%).



## Petani Gurem di Kabupaten Pasaman Barat 2023

**16.043** orang

Dari **100** petani, **26** petani merupakan petani gurem.



## Populasi Ternak Sapi dan Kerbau di Kabupaten Pasaman Barat 2023



**Sapi**  
**12.730**  
ekor

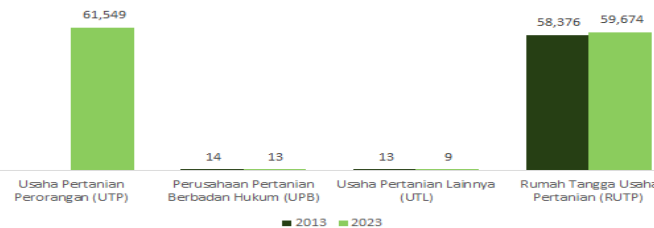


**Kerbau**  
**556**  
ekor

## Sepuluh Komoditas Terbanyak yang Diusahakan oleh Usaha Pertanian Perorangan (UTP) di Kabupaten Pasaman Barat 2023

- 1 Kelapa Sawit
- 2 Padi Sawah Hibrida
- 3 Jagung Hibrida
- 4 Ayam Kampung Biasa
- 5 Padi Ladang
- 6 Sapi Potong
- 7 Alpukat
- 8 Kelapa
- 9 Padi Sawah Hibrida
- 10 Pinang

## Perbandingan Antarsensus



Jumlah Usaha Pertanian Perorangan (UTP) sebanyak 61.549 unit. Jumlah Perusahaan Pertanian Berbadan Hukum (UPB) sebanyak 13 unit, berkurang 1 unit (turun 7 persen) dari tahun 2013, dan jumlah Usaha Pertanian Lainnya (UTL) sebanyak 9 unit, berkurang 4 unit (turun 31 persen) dari tahun 2013. Sementara itu, jumlah Rumah Tangga Usaha Pertanian (RTUP) hasil ST2023 di Pasaman Barat sebanyak 59.674 rumah tangga, naik 2 persen dibandingkan tahun 2013.



**BADAN PUSAT STATISTIK  
KABUPATEN PASAMAN BARAT**

Jl. Prof. Hamka, No. 10, Pasaman 26566  
(0753) 7465195  
<https://www.pasamanbaratkab.bps.go.id>  
bps1312@bps.go.id



scan me!

## HASIL PENCACAHAN LENGKAP SENSUS PERTANIAN 2023 KABUPATEN PASAMAN BARAT

### TAHAP I



**ST2023**  
SENSUS PERTANIAN



**BADAN PUSAT STATISTIK  
KABUPATEN PASAMAN BARAT**

# HASIL PENCACAHAN LENGKAP SENSUS PERTANIAN 2023 - TAHAP I KABUPATEN PASAMAN BARAT

**Jumlah Rumah Tangga  
Usaha Pertanian (RTUP)** 59.674  
rumah tangga

▲ Naik 2% dari Sensus Pertanian 2013

**Jumlah Usaha Pertanian  
Perorangan (UTP)** 61.549  
unit

**Jumlah Usaha  
Pertanian Berbadan  
Hukum (UPB)**  
13 unit

▼ Turun 7% dari  
Sensus Pertanian 2013

**Jumlah Usaha  
Pertanian Lainnya  
(UTL)**  
9 unit

▼ Turun 31% dari  
Sensus Pertanian 2013

(dalam rumah tangga)

**ST 2023**  
SENSUS PERTANIAN

23.492  
(39,37%)



Tanaman  
Pangan

23.877  
(38,79%)

8.656  
(14,51%)



Hortikultura

8.746  
(14,21%)

44.532  
(74,63%)



Perkebunan

45.478  
(73,89%)

9.422  
(15,79%)



Peternakan

9.487  
(15,41%)

2.102  
(3,52%)



Perikanan

2.116  
(3,44%)

420  
(0,70%)



Kehutanan

422  
(0,69%)


296  
(0,50%)



Jasa  
Pertanian

296  
(0,48%)

(dalam unit)



Urban  
Farming

Rumah Tangga  
Usaha Pertanian  
**5**  
rumah tangga

Usaha  
Pertanian  
Perorangan  
**5**  
unit

**Petani  
Milenial**  
Umur 19–39 Tahun

Jumlah  
**18.130** orang

**29,48%**  
dari jumlah petani

Catatan: Satu unit usaha pertanian perorangan dapat mengusahakan lebih dari satu subsektor usaha pertanian, sehingga jumlah unit usaha pertanian perorangan di Sektor Pertanian bukan merupakan penjumlahan dari masing-masing subsektor.  
Hanya mencakup UTP perikanan budidaya