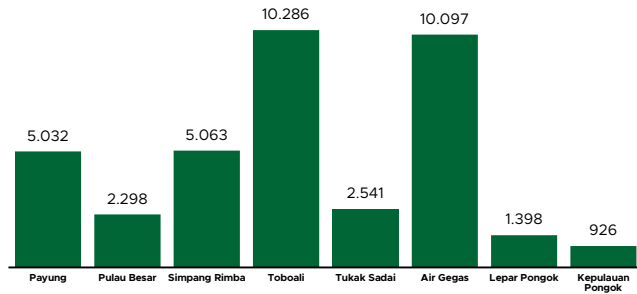


## Jumlah Usaha Pertanian Perorangan di Kabupaten Bangka Selatan 2023

Jumlah Unit Usaha Pertanian Perorangan terbesar berada di Kecamatan Toboali sebanyak 10.286 unit (27,33%), disusul Kecamatan Air Gegas sebanyak 10.097 unit (26,82%) dan Kecamatan Simpang Rimba sebanyak 5.063 unit (13,45%) sedangkan yang terkecil berada di Kecamatan Kepulauan Pongok sebanyak 926 unit (2,46%)



## Petani Gurem di Kabupaten Bangka Selatan 2023

**5.181** orang

Dari 7 petani, 1 petani merupakan petani gurem.



## Populasi Ternak Sapi dan Kerbau di Kabupaten Bangka Selatan 2023



**Sapi**  
**1.976**  
ekor

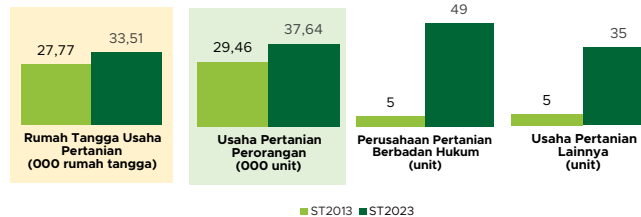


**Kerbau**  
**15**  
ekor

## Sepuluh Komoditas Terbanyak yang Diusahakan oleh Usaha Pertanian Perorangan (UTP) di Kabupaten Bangka Selatan 2023

- 1 Kelapa Sawit
- 2 Karet
- 3 Lada
- 4 Padi Sawah Inbrida
- 5 Ayam Kampung Biasa
- 6 Durian Lainnya
- 7 Kelapa
- 8 Ubi Kayu
- 9 Pisang Kepok
- 10 Cabai Rawit

## Perbandingan Antarsensus



Jumlah Usaha Pertanian Perorangan (UTP) sebanyak 37.641 unit, naik 27,79 persen dari tahun 2013. Jumlah Perusahaan Pertanian Berbadan Hukum (UPB) sebanyak 49 unit bertambah 44 unit (naik 880 persen) dari tahun 2013, dan jumlah Usaha Pertanian Lainnya (UTL) sebanyak 35 unit, bertambah 30 unit (naik 700 persen) dari tahun 2013. Sementara itu, jumlah Rumah Tangga Usaha Pertanian (RTUP) hasil ST2023 di Indonesia sebanyak 33.514 rumah tangga, naik 20,70 persen dibandingkan tahun 2013.



**BADAN PUSAT STATISTIK  
KABUPATEN BANGKA SELATAN**

Komplek Perkantoran Terpadu Pemkab Bangka Selatan  
(0718) 4220039  
<https://www.bangkaselatankab.bps.go.id>  
bps1905@bps.go.id



scan me!

# HASIL PENCACAHAN LENGKAP SENSUS PERTANIAN 2023 KABUPATEN BANGKA SELATAN

## TAHAP I



**ST2023**  
SENSUS PERTANIAN



**BADAN PUSAT STATISTIK  
KABUPATEN BANGKA SELATAN**

# HASIL PENCACAHAN LENGKAP SENSUS PERTANIAN 2023 - TAHAP I KABUPATEN BANGKA SELATAN

## Jumlah Rumah Tangga Usaha Pertanian (RTUP)

**33.514**  
rumah tangga

📈 Naik 20,70% dari Sensus Pertanian 2013

## Jumlah Usaha Pertanian Perorangan (UTP)

**37.641**  
unit

📈 Naik 27,79% dari Sensus Pertanian 2013

## Jumlah Perusahaan Pertanian Berbadan Hukum (UPB)

**49** unit

📈 Naik 880% dari  
Sensus Pertanian 2013

## Jumlah Usaha Pertanian Lainnya (UTL)

**35** unit

📈 Naik 700% dari  
Sensus Pertanian 2013

### ST 2023 SENSUS PERTANIAN

(dalam rumah tangga)

**5.444**  
(16,24%)



Tanaman  
Pangan

**6.630**  
(19,78%)



Hortikultura

**27.791**  
(82,92%)



Perkebunan

**3.405**  
(10,16%)



Peternakan

**4.530**  
(13,52%)



Perikanan

**528**  
(1,58%)



Kehutanan

**96**  
(0,29%)



Jasa  
Pertanian

(dalam unit)

**5.608**  
(14,90%)



Tanaman  
Pangan

**6.852**  
(18,20%)



Hortikultura

**30.176**  
(80,17%)



Perkebunan

**3.467**  
(9,21%)



Peternakan

**4.782**  
(12,70%)



Perikanan

**536**  
(1,42%)




Kehutanan

**99**  
(0,26%)



Jasa  
Pertanian




## Urban Farming

Rumah Tangga  
Usaha Pertanian

**3**  
rumah tangga

Usaha  
Pertanian  
Perorangan

**3**  
unit



**Petani  
Milenial**  
Umur 19–39 Tahun

Jumlah  
**25.657** orang

**73,92%**  
dari jumlah petani

Catatan: - Satu Rumah Tangga Usaha Pertanian (RTUP) dapat terdiri atas satu Usaha Pertanian Perorangan (UTP) atau lebih.  
- Satu RTUP dan UTP dapat mengusahakan lebih dari satu subsektor usaha pertanian, sehingga jumlah unit RTUP dan UTP di Sektor Pertanian bukan merupakan penjumlahan dari masing-masing subsektor.