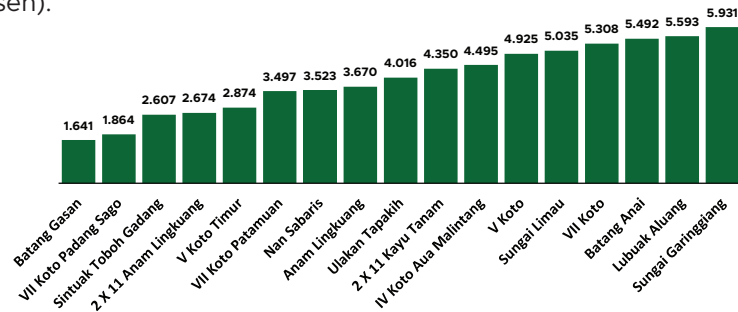


Jumlah Usaha Pertanian Perorangan di Kabupaten Padang Pariaman 2023

Jumlah Unit Usaha Pertanian Perorangan terbesar berada di Kecamatan Sungai Garinggiang sebanyak 5.931 unit (8,79 persen), disusul Kecamatan Lubuak Aluang sebanyak 5.593 unit (8,29 persen) dan Kecamatan Batang Anai sebanyak 5.492 unit (8,14 persen), sedangkan yang terkecil berada di Kecamatan Batang Gasan sebanyak 1.641 unit (2,43 persen).



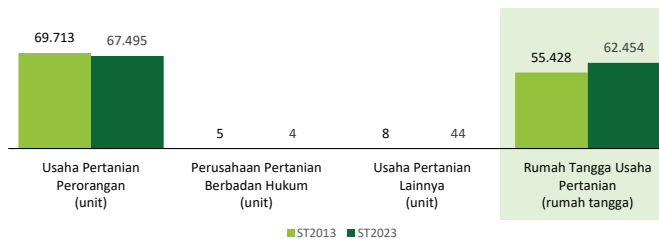
Petani Gurem di Kabupaten Padang Pariaman 2023

40.967 orang

Dari **65.989** petani pengguna lahan, sebanyak **62,08 persen** petani merupakan petani gurem.



Perbandingan Antarsensus



Jumlah Usaha Pertanian Perorangan (UTP) sebanyak 67.495 unit, turun 3,18 persen dari tahun 2013. Jumlah Perusahaan Pertanian Berbadan Hukum (UPB) sebanyak 4 unit, berkurang 1 unit (turun 20,00 persen) dari tahun 2013, dan jumlah Usaha Pertanian Lainnya (UTL) sebanyak 44 unit, bertambah 36 unit (naik 450,00 persen) dari tahun 2013. Sementara itu, jumlah Rumah Tangga Usaha Pertanian (RTUP) hasil ST2023 di Indonesia sebanyak 62.454 rumah tangga, naik 12,68 persen dibandingkan tahun 2013.



**BADAN PUSAT STATISTIK
KABUPATEN PADANG PARIAMAN**

Jl. Raya Padang-Bukittinggi KM.41, Parik Malintang
(0751)92699
<https://www.padangpariamankab.bps.go.id>
bps1306@bps.go.id



scan me!

HASIL PENCACAHAN LENGKAP SENSUS PERTANIAN 2023 KABUPATEN PADANG PARIAMAN

TAHAP I



ST2023
SENSUS PERTANIAN

Sepuluh Komoditas Terbanyak yang Diusahakan oleh Usaha Pertanian Perorangan (UTP) di Kabupaten Padang Pariaman 2023



**BADAN PUSAT STATISTIK
KABUPATEN PADANG PARIAMAN**

HASIL PENCACAHAN LENGKAP SENSUS PERTANIAN 2023 - TAHAP I KABUPATEN PADANG PARIAMAN

**Jumlah Rumah Tangga
Usaha Pertanian (RTUP)**

62.454
rumah tangga

Naik 12,68% dari Sensus Pertanian 2013

**Jumlah Usaha Pertanian
Perorangan (UTP)**

67.495
unit

**Jumlah Perusahaan
Pertanian Berbadan
Hukum (UPB)**

4 unit

Turun 20,00% dari
Sensus Pertanian 2013

**Jumlah Usaha
Pertanian Lainnya
(UTL)**

44 unit

Naik 450,00% dari
Sensus Pertanian 2013

ST 2023
SENSUS PERTANIAN

(dalam rumah tangga)

31.309
(50,13%)



Tanaman
Pangan

24.442
(39,14%)



Hortikultura

37.758
(60,46%)



Perkebunan

22.923
(36,70%)



Peternakan

3.922
(6,28%)



Perikanan

5.476
(8,77%)



Kehutanan

1.909
(3,06%)



Jasa
Pertanian

(dalam unit)

32.305
(47,86%)

24.943
(36,96%)


38.479
(57,01%)

23.351
(34,60%)

3.934
(5,83%)

5.529
(8,19%)

1.932
(2,86%)




**Urban
Farming**

Rumah Tangga
Usaha Pertanian

25
rumah tangga

Usaha
Pertanian
Perorangan

26
unit



**Petani
Milenial**
Umur 19–39 Tahun

Jumlah
30.507 orang

46,11%
dari jumlah petani

Catatan: Satu unit usaha pertanian perorangan dapat mengusahakan lebih dari satu subsektor usaha pertanian, sehingga jumlah unit usaha pertanian perorangan di Sektor Pertanian bukan merupakan penjumlahan dari masing-masing subsektor.