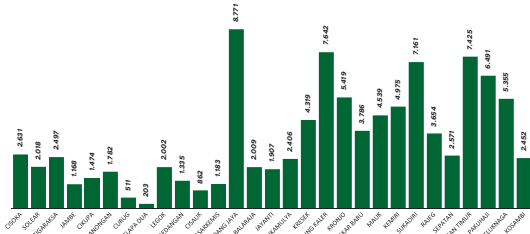


## Jumlah Usaha Pertanian Perorangan di Kabupaten Tangerang 2023

Jumlah Unit Usaha Pertanian Perorangan terbesar berada di Kecamatan Sindang Jaya sebanyak 8.798 unit (8,89%), disusul Kecamatan Gunung Kaler sebanyak 7.653 unit (7,53%) dan Kecamatan Sepatan Timur sebanyak 7.449 unit (7,28%), sedangkan yang terkecil berada di Kecamatan Kelapa Dua sebanyak 205 unit (0,21%).



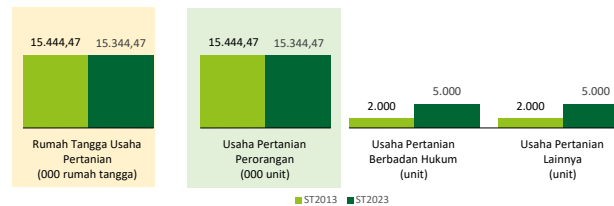
## Petani Gurem di Kabupaten Tangerang 2023

# 78.464

Dari 2 petani, 1 petani merupakan petani gurem.



## Perbandingan Antarsensus



Jumlah Usaha Pertanian Perorangan (UTP) sebanyak 98.936 unit, naik 9,96 persen dari tahun 2013. Jumlah Perusahaan Pertanian Berbadan Hukum (UPB) sebanyak 59 unit, bertambah 20 unit (naik 51,28 persen) dari tahun 2013, dan jumlah Usaha Pertanian Lainnya (UTL) sebanyak 13 unit, bertambah 10 unit (naik 433,33 persen) dari tahun 2013. Sementara itu, jumlah Rumah Tangga Usaha Pertanian (RTUP) hasil ST2023 di Kabupaten Tangerang sebanyak 98.548 rumah tangga, naik 14,76 persen dibandingkan tahun 2013.

## Sepuluh Komoditas Terbanyak yang Diusahakan oleh Usaha Pertanian Perorangan (UTP) di Kabupaten Tangerang 2023



**BADAN PUSAT STATISTIK  
KABUPATEN TANGERANG**

Jl. Ki Mas Laeng No.36, Tangerang 15720  
(021) 599 6105  
<https://tangerangkab.bps.go.id>  
[bps3603@bps.go.id](mailto:bps3603@bps.go.id)



scan me!

# HASIL PENCACAHAN LENGKAP SENSUS PERTANIAN 2023 KABUPATEN TANGERANG

## TAHAP I



**ST2023**  
SENSUS PERTANIAN



**BADAN PUSAT STATISTIK  
KABUPATEN TANGERANG**

# HASIL PENCACAHAN LENGKAP SENSUS PERTANIAN 2023 - TAHAP I KABUPATEN TANGERANG

**Jumlah Rumah Tangga  
Usaha Pertanian (RTUP)** **98.548**  
rumah tangga

▲ Naik 14,76% dari Sensus Pertanian 2013

**Jumlah Usaha Pertanian  
Perorangan (UTP)** **98.936**  
unit

▲ Naik 9,96% dari Sensus Pertanian 2013

**Jumlah Usaha  
Pertanian Berbadan  
Hukum (UPB)**

**59** unit

▲ Naik 51,28% dari  
Sensus Pertanian 2013

**Jumlah Usaha  
Pertanian Lainnya  
(UTL)**

**13** unit

▲ Naik 433,33% dari  
Sensus Pertanian 2013

**ST 2023**  
SENSUS PERTANIAN

(dalam rumah tangga)

**45.912**  
(46,59%)



Tanaman  
Pangan

**46.019**  
(39,65%)

**17.548**  
(17,81%)



Hortikultura

**17.591**  
(15,16%)

**1.132**  
(1,15%)



Perkebunan

**1.132**  
(0,98%)

**43.051**  
(43,69%)



Peternakan

**43.118**  
(37,15%)

**7.148**  
(7,25%)



Perikanan

**7.194**  
(6,20%)

**356**  
(0,36%)



Kehutanan

**357**  
(0,31%)



**656**  
(0,67%)



Jasa  
Pertanian

**657**  
(0,57%)

(dalam unit)



**Urban  
Farming**

Rumah Tangga  
Usaha Pertanian

**117**

rumah tangga

Usaha  
Pertanian  
Perorangan

**118**

unit



**Petani  
Milenial**  
Umur 19–39 Tahun

Jumlah  
**48.158** orang

**49,69%**  
dari jumlah petani

Catatan: -Satu Rumah Tangga Usaha Pertanian (RTUP) dapat terdiri atas satu Usaha Pertanian Perorangan (UTP) atau lebih.  
-Satu RTUP dan UTP dapat mengusahakan lebih dari satu subsektor usaha pertanian, sehingga jumlah unit RTUP dan UTP di Sektor Pertanian bukan merupakan penjumlahan dari masing-masing subsektor.