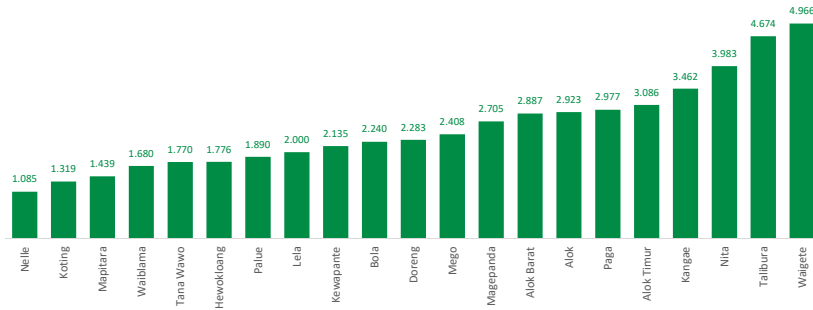


Jumlah Usaha Pertanian Perorangan di Kabupaten Sikka 2023

Jumlah Unit Usaha Pertanian Perorangan terbesar berada di Kecamatan Waigete sebanyak 4.966 unit (9,25%), disusul Kecamatan Talibura sebanyak 4.674 unit (8,71%) dan Kecamatan Nita sebanyak 3.983 unit (7,42%), sedangkan yang terkecil berada di Kecamatan Nelle sebanyak 1.085 unit (2,02%).



Petani Gurem di Kabupaten Sikka 2023

30.290 orang

Dari **100** petani, **61** petani merupakan petani gurem.



Populasi Ternak Sapi dan Kerbau di Kabupaten Sikka 2023



Sapi
11.491
ekor

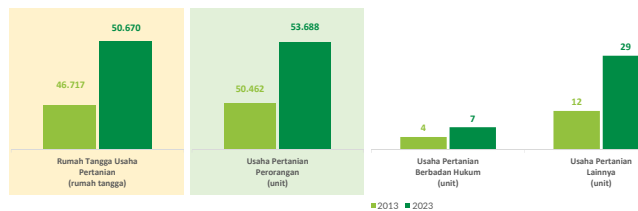


Kerbau
658
ekor

Sepuluh Komoditas Terbanyak yang Diusahakan oleh Usaha Pertanian Perorangan (UTP) di Kabupaten Sikka 2023

- 1 Ayam Kampung Biasa
- 2 Kelapa
- 3 Jambu Mete
- 4 Jagung Lokal
- 5 Kakao
- 6 Kemiri
- 7 Babi
- 8 Padi Ladang
- 9 Ubi Kayu
- 10 Pisang Kepok

Perbandingan Antarsensus



Jumlah Usaha Pertanian Perorangan (UTP) sebanyak 53.688 unit, naik 6,39 persen dari tahun 2013. Jumlah Perusahaan Pertanian Berbadan Hukum (UPB) sebanyak 7 unit, bertambah 3 unit (naik 75 persen) dari tahun 2013, dan jumlah Usaha Pertanian Lainnya (UTL) sebanyak 29 unit, bertambah 17 unit (naik 141,67 persen) dari tahun 2013. Sementara itu, jumlah Rumah Tangga Usaha Pertanian (RTUP) hasil ST2023 di Kabupaten Sikka sebanyak 50.670 rumah tangga, naik 8,46 persen dibandingkan tahun 2013.



**BADAN PUSAT STATISTIK
KABUPATEN SIKKA**

Jl. Wairklau No. 29, Kel. Madawat
(0382)21317
<https://www.sikkakab.bps.go.id>
bps5310@bps.go.id



scan me!

HASIL PENCACAHAN LENGKAP SENSUS PERTANIAN 2023 KABUPATEN SIKKA

TAHAP I



ST2023
SENSUS PERTANIAN



**BADAN PUSAT STATISTIK
KABUPATEN SIKKA**

HASIL PENCACAHAN LENGKAP SENSUS PERTANIAN 2023 - TAHAP I KABUPATEN SIKKA

Jumlah Rumah Tangga Usaha Pertanian (RTUP)

50.670
rumah tangga

Naik 8,46% dari Sensus Pertanian 2013

Jumlah Usaha Pertanian Perorangan (UTP)

53.688
unit

Naik 6,39% dari Sensus Pertanian 2013

Jumlah Usaha Pertanian Berbadan Hukum (UPB)

7 unit

Naik 75,00% dari
Sensus Pertanian 2013

Jumlah Usaha Pertanian Lainnya (UTL)

29 unit

Naik 141,67% dari
Sensus Pertanian 2013

ST 2023 SENSUS PERTANIAN

(dalam rumah tangga)

32.606
(64,35%)



Tanaman
Pangan

33.513
(62,42%)

17.424
(34,39%)



Hortikultura

17.860
(33,27%)

37.068
(73,16%)



Perkebunan

38.407
(71,54%)

33.360
(65,84%)



Peternakan

34.178
(63,66%)

3.512
(6,93%)



Perikanan

3.749
(6,98%)

10.277
(20,28%)



Kehutanan

10.470
(19,50%)



237
(0,47%)



Jasa
Pertanian

237
(0,44%)

(dalam unit)



Urban Farming

Rumah Tangga
Usaha Pertanian

3

rumah tangga

Usaha
Pertanian
Perorangan

3

unit

Petani Milenial Umur 19–39 Tahun

Jumlah
12.684 orang

24,69%
dari jumlah petani

Catatan: - Satu Rumah Tangga Usaha Pertanian (RTUP) dapat terdiri atas satu Usaha Pertanian Perorangan (UTP) atau lebih.
- Satu RTUP dan UTP dapat mengusahakan lebih dari satu subsektor usaha pertanian, sehingga jumlah unit RTUP dan UTP di Sektor Pertanian bukan merupakan penjumlahan dari masing-masing subsektor.