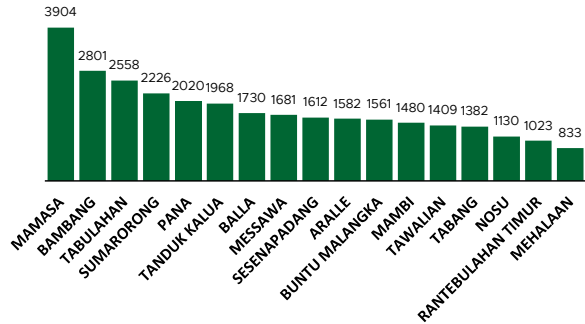


## Jumlah Usaha Pertanian Perorangan di Kabupaten Mamasa 2023

Jumlah Unit Usaha Pertanian Perorangan terbesar berada di Kecamatan Mamasa sebanyak 3.904 unit (12,63%), disusul Kecamatan Bambang sebanyak 2.801 unit (9,06%) dan Kecamatan Tabulahan sebanyak 2.558 unit (8,28%), sedangkan yang terkecil berada di Kecamatan Mehalaan sebanyak 833 unit (2,70%).



## Petani Gurem di Kabupaten Mamasa 2023

**18.240** orang  
Dari 5 petani pengguna lahan, 3 petani merupakan petani gurem.



## Populasi Ternak Sapi dan Kerbau di Kabupaten Mamasa 2023

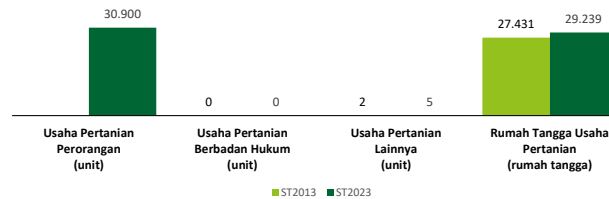


**Sapi**  
**4.491**  
ekor



**Kerbau**  
**3.160**  
ekor

## Perbandingan Antarsensus



Jumlah Usaha Pertanian Perorangan (UTP) sebanyak 30.900 unit. Tidak ada Perusahaan Pertanian Berbadan Hukum (UPB), sama dengan kondisi tahun 2013, dan jumlah Usaha Pertanian Lainnya (UTL) sebanyak 5 unit, bertambah 3 unit (naik 250,00 persen) dari tahun 2013. Sementara itu, jumlah Rumah Tangga Usaha Pertanian (RTUP) hasil ST2023 di Kabupaten Mamasa sebanyak 29.239 rumah tangga, naik 6,59 persen dibandingkan tahun 2013.



**BADAN PUSAT STATISTIK  
KABUPATEN MAMASA**

Jl. Poros Banggo - Buntu Kasisi, Osango  
(0428) 2841045  
<https://www.mamasakab.bps.go.id>  
bps7603@bps.go.id



scan me!

# HASIL PENCACAHAN LENGKAP SENSUS PERTANIAN 2023 KABUPATEN MAMASA

## TAHAP I



**ST2023**  
SENSUS PERTANIAN



**Padi Sawah  
Inbrida**



**Babi**



**Kopi**



**Kakao**



**Ayam  
Kampung  
Biasa**



**Sapi Potong**



**Pinus**



**Kerbau  
Potong**



**Padi  
Sawah  
Hibrida**



**Alpukat**



**BADAN PUSAT STATISTIK  
KABUPATEN MAMASA**

# HASIL PENCACAHAN LENGKAP SENSUS PERTANIAN 2023 - TAHAP I KABUPATEN MAMASA

**Jumlah Rumah Tangga  
Usaha Pertanian (RTUP)**

**23.239**  
rumah tangga

▲ Naik 6,59% dari Sensus Pertanian 2013

**Jumlah Usaha Pertanian  
Perorangan (UTP)**

**30.900**  
unit

**Jumlah Perusahaan  
Pertanian Berbadan  
Hukum (UPB)**

**0** unit

Sama dengan  
Sensus Pertanian 2013

**Jumlah Usaha  
Pertanian Lainnya  
(UTL)**

**5** unit

▲ Naik 250,00% dari  
Sensus Pertanian 2013

**ST 2023**  
SENSUS PERTANIAN

(dalam rumah tangga)

**22.679**  
(77,56%)



Tanaman  
Pangan

**23.352**  
(75,57%)

**3.770**  
(12,89%)



Hortikultura

**3.869**  
(12,52%)

**15.070**  
(51,54%)



Perkebunan

**15.750**  
(50,97%)

**19.083**  
(65,27%)



Peternakan

**19.540**  
(63,24%)

**1.264**  
(4,32%)



Perikanan

**1.273**  
(4,12%)

**3.125**  
(10,69%)



Kehutanan

**3.168**  
(10,25%)


**366**  
(1,25%)



Jasa  
Pertanian

**366**  
(1,18%)

(dalam unit)



**Urban  
Farming**

Rumah Tangga  
Usaha Pertanian

**5**

rumah tangga

Usaha  
Pertanian  
Perorangan

**5**

unit



**Petani  
Milenial**  
Umur 19–39 Tahun

Jumlah  
**19.022** orang

**61,56%**  
dari jumlah petani

Catatan: - Satu Rumah Tangga Usaha Pertanian (RTUP) dapat terdiri atas satu Usaha Pertanian Perorangan (UTP) atau lebih.  
- Satu RTUP dan UTP dapat mengusahakan lebih dari satu subsektor usaha pertanian, sehingga jumlah unit RTUP dan UTP di Sektor Pertanian bukan merupakan penjumlahan dari masing-masing subsektor.