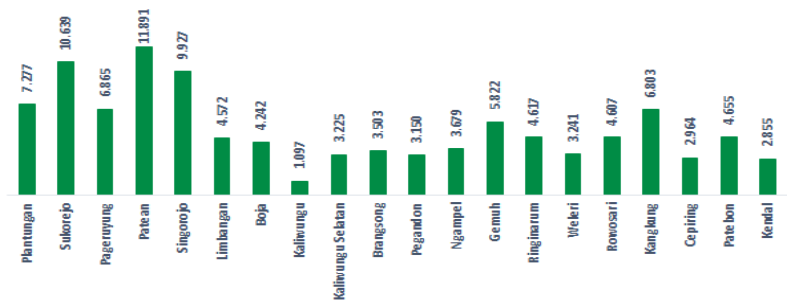


## Jumlah Usaha Pertanian Perorangan di Kabupaten Kendal 2023

Jumlah Unit Usaha Pertanian Perorangan terbesar berada di Kecamatan Patean sebanyak 11.891 unit (11,26%), disusul Kecamatan Sukorejo sebanyak 10.639 unit (10,07%) dan Kecamatan Singorojo sebanyak 9.927 unit (9,40%), sedangkan yang terkecil berada di Kecamatan Kaliwungu sebanyak 1.097 unit (1,04%).



## Petani Gurem di Kabupaten Kendal 2023

**77.287** orang

Dari **1,3** petani, **1** petani merupakan petani gurem.



## Populasi Ternak Sapi dan Kerbau di Kabupaten Kendal 2023



**Sapi**  
**13.805**  
ekor

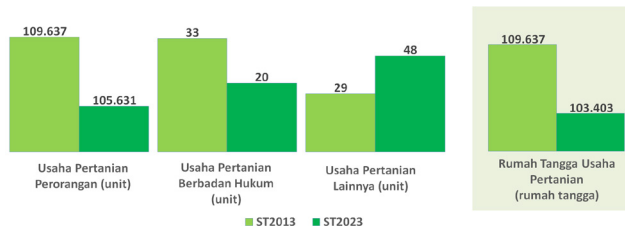


**Kerbau**  
**699**  
ekor

## Sepuluh Komoditas Terbanyak yang Diusahakan oleh Usaha Pertanian Perorangan (UTP) di Kabupaten Kendal 2023

- 1 Padi Sawah Inbrida
- 2 Jagung Hibrida
- 3 Kopi
- 4 Sengon/Jeunjung/Albasia
- 5 Ayam Kampung Biasa
- 6 Kambing Potong
- 7 Tembakau
- 8 Cengkeh
- 9 Sapi Potong
- 10 Mahoni

## Perbandingan Antarsensus



Jumlah Usaha Pertanian Perorangan (UTP) sebanyak 105.631 unit, turun 3,65 persen dari tahun 2013. Jumlah Perusahaan Pertanian Berbadan Hukum (UPB) sebanyak 20 unit, turun 13 unit (turun 39,39 persen) dari tahun 2013, dan jumlah Usaha Pertanian Lainnya (UTL) sebanyak 48 unit, bertambah 19 unit (naik 65,52 persen) dari tahun 2013. Sementara itu, jumlah Rumah Tangga Usaha Pertanian (RTUP) hasil ST2023 di Kendal sebanyak 103.403 rumah tangga, turun 5,69 persen dibandingkan tahun 2013.



**BADAN PUSAT STATISTIK  
KABUPATEN KENDAL**

📍 Jl. Jalan Pramuka Komplek Perkantoran Kendal  
☎ (0294) 381461  
🌐 <https://www.kendalkab.bps.go.id>  
✉ [bps3324@bps.go.id](mailto:bps3324@bps.go.id)



# HASIL PENCACAHAN LENGKAP SENSUS PERTANIAN 2023 KABUPATEN KENDAL

## TAHAP I



**ST2023**  
**SENSUS PERTANIAN**



**BADAN PUSAT STATISTIK  
KABUPATEN KENDAL**

# HASIL PENCACAHAN LENGKAP SENSUS PERTANIAN 2023 - TAHAP I KABUPATEN KENDAL

## Jumlah Rumah Tangga Usaha Pertanian (RTUP)

**103.403**  
rumah tangga

📉 Turun 5,69% dari Sensus Pertanian 2013

## Jumlah Usaha Pertanian Perorangan (UTP)

**105.631**  
unit

📉 Turun 3,65% dari Sensus Pertanian 2013

## Jumlah Perusahaan Pertanian Berbadan Hukum (UPB)

**20** unit

📉 Turun 39,39% dari  
Sensus Pertanian 2013

## Jumlah Usaha Pertanian Lainnya (UTL)

**48** unit

📈 Naik 65,52% dari  
Sensus Pertanian 2013

## ST 2023 SENSUS PERTANIAN

(dalam rumah tangga)

**66.394**  
(64,21%)



Tanaman  
Pangan

**40.469**  
(39,14%)



Hortikultura

**43.162**  
(41,74%)



Perkebunan

**35.432**  
(34,27%)



Peternakan

**5.462**  
(5,28%)



Perikanan

**22.183**  
(21,45%)



Kehutanan

**1.014**  
(0,98%)



Jasa  
Pertanian

**67.313**  
(63,72%)

(dalam unit)

**40.973**  
(38,79%)


**43.816**  
(41,48%)

**35.711**  
(33,81%)

**5.508**  
(5,21%)

**22.377**  
(21,18%)

**1.017**  
(0,96%)



## Urban Farming

Rumah Tangga  
Usaha Pertanian

**50**

rumah tangga

Usaha  
Pertanian  
Perorangan

**50**

unit

**Petani  
Milenial**  
Umur 19–39 Tahun

Jumlah

**14.114** orang

**13,36%**

dari jumlah petani



Catatan: - Satu Rumah Tangga Usaha Pertanian (RUTP) dapat terdiri atas satu Usaha Pertanian Perorangan (UTP) atau lebih.  
- Satu RUTP dan UTP dapat mengusahakan lebih dari subsektor usaha pertanian, sehingga jumlah unit RUTP dan UTP di Sektor Pertanian bukan merupakan penjumlahan dari masing-masing subsektor.