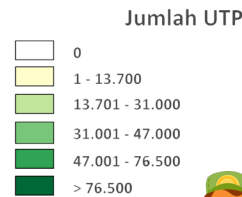
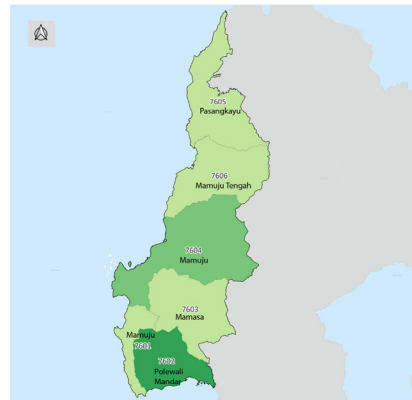


Sebaran Usaha Pertanian Perorangan di Provinsi Sulawesi Barat 2023

Jumlah Unit Usaha Pertanian Perorangan terbesar berada di Kabupaten Polewali Mandar sebanyak 64.519 unit (31,27%), disusul Kabupaten Mamuju sebanyak 35.380 unit (17,15%) dan Kabupaten Mamasa sebanyak 30.900 unit (14,98%), sedangkan yang terkecil berada di Kabupaten Mamuju Tengah sebanyak 23.564 unit (11,42%).




Petani Gurem di Provinsi Sulawesi Barat 2023

64.541 orang

Dari **186.958** petani pengguna lahan, **34,52 persen** petani merupakan petani gurem.



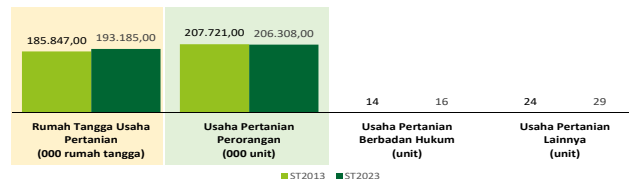
Populasi Ternak Sapi dan Kerbau di Provinsi Sulawesi Barat 2023



Sepuluh Komoditas Terbanyak yang Diusahakan oleh Usaha Pertanian Perorangan (UTP) di Provinsi Sulawesi Barat 2023

- 1 Kakao
- 2 Padi Sawah Inbrida
- 3 Kelapa Sawit
- 4 Kelapa
- 5 Ayam Kampung Biasa
- 6 Sapi Potong
- 7 Kambing Potong
- 8 Babi
- 9 Jagung hibrida
- 10 Langsung

Perbandingan Antarsensus



Jumlah Usaha Pertanian Perorangan (UTP) sebanyak 206.308 unit, turun 0,68 persen dari tahun 2013. Jumlah Perusahaan Pertanian Berbadan Hukum (UPB) sebanyak 16 unit, bertambah 2 unit (naik 14,29 persen) dari tahun 2013, dan jumlah Usaha Pertanian Lainnya (UTL) sebanyak 29 unit, bertambah 5 unit (naik 20,83 persen) dari tahun 2013. Sementara itu, jumlah Rumah Tangga Usaha Pertanian (RTUP) hasil ST2023 di Sulawesi Barat sebanyak 193.185 rumah tangga, naik 3,95 persen dibandingkan tahun 2013.



**BADAN PUSAT STATISTIK
PROVINSI SULAWESI BARAT**

Jl. RE. Martadinata No. 10. Mamuju
(0426) 22103
<https://www.sulbar.bps.go.id>
bps.sulbar@bps.go.id



HASIL PENCACAHAN LENGKAP SENSUS PERTANIAN 2023 PROVINSI SULAWESI BARAT

TAHAP I



ST2023
SENSUS PERTANIAN



**BADAN PUSAT STATISTIK
PROVINSI SULAWESI BARAT**

HASIL PENCACAHAN LENGKAP SENSUS PERTANIAN 2023 - TAHAP I PROVINSI SULAWESI BARAT

Jumlah Rumah Tangga Usaha Pertanian (RTUP)

193.185
rumah tangga

▲ Naik 3,95% dari Sensus Pertanian 2013

Jumlah Usaha Pertanian Perorangan (UTP)

206.308
unit

▼ Turun 0,68% dari Sensus Pertanian 2013

Jumlah Perusahaan Pertanian Berbadan Hukum (UPB)

16 unit

▲ Naik 14,29% dari
Sensus Pertanian 2013

Jumlah Usaha Pertanian Lainnya (UTL)

29 unit

▲ Naik 20,83% dari
Sensus Pertanian 2013

ST 2023 SENSUS PERTANIAN

(dalam rumah tangga)

80.748
(41,80%)



Tanaman
Pangan

51.530
(26,67%)



Hortikultura

128.159
(66,34%)



Perkebunan

84.096
(45,53%)



Peternakan

19.702
(10,20%)



Perikanan

9.490
(4,91%)



Kehutanan

1.881
(0,97%)



Jasa
Pertanian

(dalam unit)

83.025
(40,24%)

53.185
(25,78%)


133.572
(64,74%)

86.107
(41,74%)

21.265
(10,31%)

9.638
(4,67%)

1.898
(0,92%)



Urban
Farming

Rumah Tangga
Usaha Pertanian

20
rumah tangga

Usaha
Pertanian
Perorangan

20
unit



Petani
Milenial
Umur 19–39 Tahun

Jumlah
59.640 orang

31,00%
dari jumlah petani

Catatan: - Satu Rumah Tangga Usaha Pertanian (RTUP) dapat terdiri atas satu Usaha Pertanian Perorangan (UTP) atau lebih.
- Satu RTUP dan UTP dapat mengusahakan lebih dari satu subsektor usaha pertanian, sehingga jumlah unit RTUP dan UTP di Sektor Pertanian bukan merupakan penjumlahan dari masing-masing subsektor.