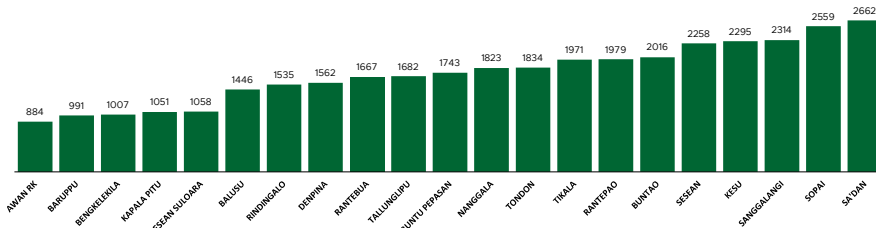


Jumlah Usaha Pertanian Perorangan di Kabupaten Toraja Utara 2023

Jumlah unit usaha pertanian perorangan terbesar berada di Kecamatan Sa'dan sebanyak 2662 unit (7,33%), disusul Kecamatan Sopai sebanyak 2559 unit (7,04%) dan Kecamatan Sanggalangi sebanyak 2314 unit (6,37%), sedangkan yang terkecil berada di Kecamatan Kesu sebanyak 2295 unit (6,32%).



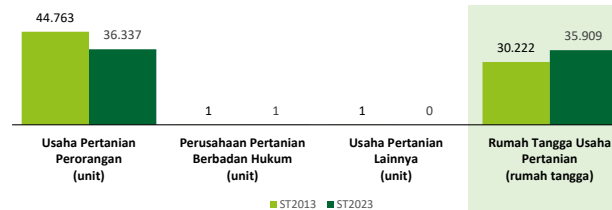
Petani Gurem di Kabupaten Toraja Utara 2023

32.841 orang

Dari **100** petani pengguna lahan,
91 petani merupakan petani gurem.



Perbandingan Antarsensus



Jumlah Usaha Pertanian Perorangan (UTP) sebanyak 36.337 unit, turun 18,82 persen dari tahun 2013. Jumlah Perusahaan Pertanian Berbadan Hukum (UPB) sebanyak 1 unit, tidak mengalami perubahan dari tahun 2013, dan jumlah Usaha Pertanian Lainnya (UTL) sebanyak 0 unit, berkurang 1 unit (turun 100 persen) dari tahun 2013. Sementara itu, jumlah Rumah Tangga Usaha Pertanian (RTUP) hasil ST2023 di Indonesia sebanyak 35.909 rumah tangga, naik 18,82 persen dibandingkan tahun 2013.

Populasi Ternak Sapi dan Kerbau di Kabupaten Toraja Utara 2023



Sapi Potong dan Sapi Perah
39 ekor



Kerbau
12.590 ekor

Sepuluh Komoditas Terbanyak yang Diusahakan oleh Usaha Pertanian Perorangan (UTP) di Kabupaten Toraja Utara 2023



Babi



Padi Sawah Inbrida



Ayam Kampung Biasa



Kerbau Potong



Kopi



Kakao



Cengkeh



Ikan Mas



Anjing



Padi Sawah Hibrida



**BADAN PUSAT STATISTIK
KABUPATEN TORAJA UTARA**

Jl. Jend A Yani No 64, Rantepao 91852
(0423) 2922124
<https://www.torutkab.bps.go.id>
bps7326@bps.go.id



scan me!

HASIL PENCACAHAN LENGKAP SENSUS PERTANIAN 2023 KABUPATEN TORAJA UTARA

TAHAP I



ST2023
SENSUS PERTANIAN



**BADAN PUSAT STATISTIK
KABUPATEN TORAJA UTARA**

HASIL PENCACAHAN LENGKAP SENSUS PERTANIAN 2023 - TAHAP I KABUPATEN TORAJA UTARA

Jumlah Rumah Tangga Usaha Pertanian (RTUP)

35.909
rumah tangga

▲ Naik 18,82% dari Sensus Pertanian 2013

Jumlah Usaha Pertanian Perorangan (UTP)

36.337
unit

▼ Turun 18,82% dari Sensus Pertanian 2013

Jumlah Perusahaan Pertanian Berbadan Hukum (UPB)

1 unit

○ Tidak Mengalami perubahan
dari Sensus Pertanian 2013

Jumlah Usaha Pertanian Lainnya (UTL)

0 unit

▼ Turun 100% dari
Sensus Pertanian 2013

ST 2023 SENSUS PERTANIAN

(dalam rumah tangga)

24.588
(68,51%)



Tanaman
Pangan

24.673
(67,90%)

1.293
(3,60%)



Hortikultura

1.298
(3,57%)

6.382
(17,78%)



Perkebunan

6.393
(17,59%)

31.978
(89,10%)



Peternakan

32.258
(88,77%)

1.099
(3,60%)



Perikanan

1.103
(3,04%)

806
(2,25%)



Kehutanan

808
(2,22%)


987
(2,75%)



Jasa
Pertanian

987
(2,72%)

(dalam unit)



Urban Farming

Rumah Tangga
Usaha Pertanian

3
rumah tangga

Usaha
Pertanian
Perorangan

3
unit



**Petani
Milenial**
Umur 19–39 Tahun

Jumlah
6.407 orang

17,63%
dari jumlah petani

Catatan: - Satu Rumah Tangga Usaha Pertanian (RTUP) dapat terdiri atas satu Usaha Pertanian Perorangan (UTP) atau lebih.
- Satu RTUP dan UTP dapat mengusahakan lebih dari satu subsektor usaha pertanian, sehingga jumlah unit RTUP dan UTP di Sektor Pertanian bukan merupakan penjumlahan dari masing-masing subsektor.