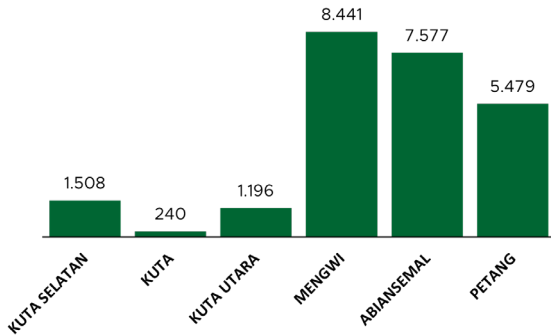


Jumlah Usaha Pertanian Perorangan di Kabupaten Badung 2023

Jumlah Unit Usaha Pertanian Perorangan terbesar berada di **Kecamatan Mengwi** sebanyak 8.441 unit (34,54%), disusul **Kecamatan Abiansemal** sebanyak 7.577 unit (31,00%) dan **Kecamatan Petang** sebanyak 5.479 unit (22,42%), sedangkan yang terkecil berada di **Kecamatan Kuta** sebanyak 240 unit



Petani Gurem di Kabupaten Badung 2023

19.146 orang

Dari **100** petani, **82** petani merupakan petani gurem.



Populasi Ternak Sapi dan Kerbau di Kabupaten Badung 2023



Sapi
18.672
ekor

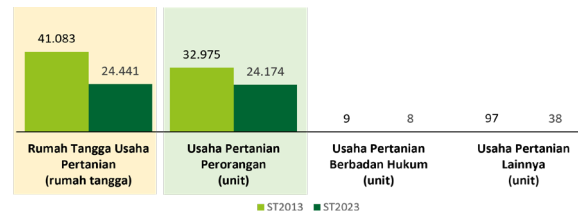


Kerbau
2
ekor

Sepuluh Komoditas Terbanyak yang Diusahakan oleh Usaha Pertanian Perorangan (UTP) di Kabupaten Badung 2023

- 1 Padi Sawah Inbrida
- 2 Sapi Potong
- 3 Babi
- 4 Tanaman Hias Lainnya
- 5 Kelapa
- 6 Kopi
- 7 Jeruk Siam
- 8 Durian Lainnya
- 9 Pisang Lainnya
- 10 Ayam Kampung Biasa

Perbandingan Antarsensus



Jumlah Usaha Pertanian Perorangan (UTP) sebanyak **24.441 unit**, turun **40,51 persen** dari tahun 2013. Jumlah Perusahaan Pertanian Berbadan Hukum (UPB) sebanyak **8 unit**, berkurang **1 unit** (turun **11,11 persen**) dari tahun 2013, dan jumlah Usaha Pertanian Lainnya (UTL) sebanyak **38 unit**, berkurang **59 unit** (turun **60,82 persen**) dari tahun 2013. Sementara itu, jumlah Rumah Tangga Usaha Pertanian (RTUP) hasil ST2023 di Badung sebanyak **24.174 rumah tangga**, turun **26,69 persen** dibandingkan tahun 2013.



**BADAN PUSAT STATISTIK
KABUPATEN BADUNG**

Jl. Raya Darmasaba No. 28
(0361) 8441616
<https://www.badungkab.bps.go.id>
bps5103@bps.go.id



scan me!

HASIL PENCACAHAN LENGKAP SENSUS PERTANIAN 2023 KABUPATEN BADUNG

TAHAP I



ST2023
SENSUS PERTANIAN



**BADAN PUSAT STATISTIK
KABUPATEN BADUNG**

HASIL PENCACAHAN LENGKAP SENSUS PERTANIAN 2023 - TAHAP I KABUPATEN BADUNG

Jumlah Rumah Tangga Usaha Pertanian (RTUP)

24.174
rumah tangga

📉 turun 26,69% dari Sensus Pertanian 2013

Jumlah Usaha Pertanian Perorangan (UTP)

24.441
unit

📉 turun 40,51% dari Sensus Pertanian 2013

Jumlah Usaha Pertanian Berbadan Hukum (UPB)

8 unit

📉 Turun 11,11% dari
Sensus Pertanian 2013

Jumlah Usaha Pertanian Lainnya (UTL)

38 unit

📉 Turun 60,82% dari
Sensus Pertanian 2013

ST 2023 SENSUS PERTANIAN

(dalam rumah tangga)

14.758
(37,35%)



Tanaman
Pangan

14.811
(37,31%)

7.981
(20,20%)



Hortikultura

8.015
(20,19%)

3.712
(9,39%)



Perkebunan

3.720
(9,37%)

10.995
(27,82%)



Peternakan

11.069
(27,89%)

681
(1,72%)



Perikanan

684
(1,72%)

1.222
(3,09%)



Kehutanan

1.224
(3,08%)


169
(0,43%)



Jasa
Pertanian

169
(0,43%)

(dalam unit)



Urban Farming

Rumah Tangga
Usaha Pertanian


13

rumah tangga

Usaha
Pertanian
Perorangan

13

unit



**Petani
Milenial**
Umur 19–39 Tahun

Jumlah

1.945 orang

7,96%

dari jumlah petani

Catatan: -Satu Rumah Tangga Usaha Pertanian (RTUP) dapat terdiri atas satu Usaha Pertanian Perorangan (UTP) atau lebih.

-Satu RTUP dan UTP dapat mengusahakan lebih dari satu subsektor usaha pertanian sehingga jumlah unit RTUP dan UTP di sektor pertanian bukan merupakan penjumlahan dari masing-masing subsektor.