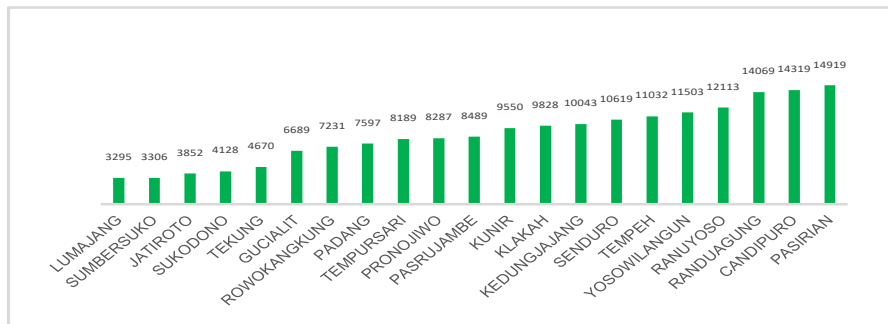


## Jumlah Usaha Pertanian Perorangan di Kabupaten Lumajang 2023

Jumlah Unit Usaha Pertanian Perorangan terbesar berada di Kecamatan Pasirian sebanyak 14.919 unit (8,12%), disusul Kecamatan Candipuro sebanyak 14.319 unit (7,79%) dan Kecamatan Randuagung sebanyak 14.069 unit (7,66%), sedangkan yang terkecil berada di Kecamatan Lumajang sebanyak 3.295 unit (1,79%).




## Petani Gurem di Kabupaten Lumajang 2023

**139.345** orang

Dari **75** petani, **1** petani merupakan petani gurem.



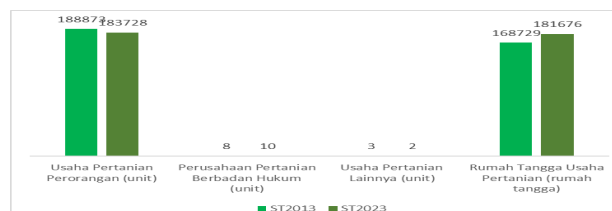
## Populasi Ternak Sapi dan Kerbau di Kabupaten Lumajang 2023



## Sepuluh Komoditas Terbanyak yang Diusahakan oleh Usaha Pertanian Perorangan (UTP) di Kabupaten Lumajang 2023

- 1 Sapi Potong
- 2 Sengon/jeujung/Albasia
- 3 Ayam Kampung Biasa
- 4 Kambing Potong
- 5 Kelapa
- 6 Padi Sawah Inbrida
- 7 Padi Sawah Hibrida
- 8 Tebu
- 9 Jagung Hibrida
- 10 Kopi

## Perbandingan Antarsensus



Jumlah Usaha Pertanian Perorangan (UTP) sebanyak **183.728** unit, turun **2,72** persen dari tahun 2013. Jumlah Perusahaan Pertanian Berbadan Hukum (UPB) sebanyak **10** unit, bertambah **2** unit (**naik 25** persen) dari tahun 2013, dan jumlah Usaha Pertanian Lainnya (UTL) sebanyak **2** unit, berkurang **1** unit (**turun 33,33** persen) dari tahun 2013. Sementara itu, jumlah Rumah Tangga Usaha Pertanian (RTUP) hasil ST2023 di Indonesia sebanyak **181.676** rumah tangga, **naik 7,67** persen dibandingkan tahun 2013.



**BADAN PUSAT STATISTIK  
KABUPATEN LUMAJANG**

Jl. Gatot Subroto No.89 Lumajang 67352  
(0334) 881906  
<https://www.lumajangkab.bps.go.id>  
bps3508@bps.go.id



scan me!

# HASIL PENCACAHAN LENGKAP SENSUS PERTANIAN 2023 KABUPATEN LUMAJANG

## TAHAP I



**ST 2023**  
SENSUS PERTANIAN



**BADAN PUSAT STATISTIK  
KABUPATEN LUMAJANG**

# HASIL PENCACAHAN LENGKAP SENSUS PERTANIAN 2023 - TAHAP I KABUPATEN LUMAJANG

## Jumlah Rumah Tangga Usaha Pertanian (RTUP)

**181.676**  
rumah tangga

▲ Naik 7,67% dari Sensus Pertanian 2013

## Jumlah Usaha Pertanian Perorangan (UTP)

**183.728**  
unit

▲ Turun 2,72% dari Sensus Pertanian 2013

## Jumlah Usaha Pertanian Berbadan Hukum (UPB)

**10** unit

▲ Naik 25,00% dari  
Sensus Pertanian 2013

## Jumlah Usaha Pertanian Lainnya (UTL)

**2** unit

▲ Turun 33,33% dari Sensus  
Pertanian 2013

(dalam rumah tangga)

**ST 2023**  
SENSUS PERTANIAN

**62.136**  
(34,20%)



Tanaman  
Pangan

**62.495**  
(34,01%)

**73.273**  
(40,33%)



Hortikultura

**73.578**  
(40,05%)

**52.279**  
(32,63%)



Perkebunan

**59.521**  
(32,40%)

**115.026**  
(63,31%)



Peternakan

**115.812**  
(63,03%)

**2.001**  
(1,10%)



Perikanan

**2.017**  
(1,10%)

**50.444**  
(27,77%)



Kehutanan

**50.580**  
(27,53%)


**1.596**  
(0,88%)



Jasa  
Pertanian

**1.602**  
(0,87%)

(dalam unit)



**Urban  
Farming**

Rumah Tangga  
Usaha Pertanian

**36**

rumah tangga

Usaha  
Pertanian  
Perorangan

**36**

unit

**Petani  
Milenial**  
Umur 19–39 Tahun

Jumlah

**52.831** orang

Catatan: Satu unit usaha pertanian perorangan dapat mengusahakan lebih dari satu subsektor usaha pertanian, sehingga jumlah unit usaha pertanian perorangan di Sektor Pertanian bukan merupakan penjumlahan dari masing-masing subsektor.