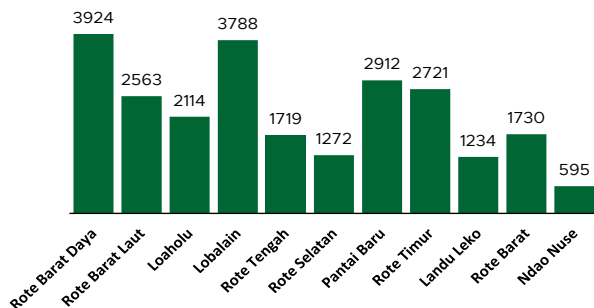


## Jumlah Usaha Pertanian Perorangan di Kabupaten Rote Ndao 2023

Jumlah Unit Usaha Pertanian Perorangan terbesar berada di **Kecamatan Rote Barat Daya** sebanyak 3.924 unit (15,97%) dan disusul **Kecamatan Lobalain** sebanyak 3.788 unit (15,42%), sedangkan yang terkecil berada di **Kecamatan Ndao Nuse** sebanyak 595 (2,42%)



## Petani Gurem di Kabupaten Rote Ndao 2023

**11.657** orang

Dari **100** petani, **47** petani merupakan petani gurem.



## Populasi Ternak Sapi dan Kerbau di Kabupaten Rote Ndao 2023



**Sapi**  
**29.968**  
ekor

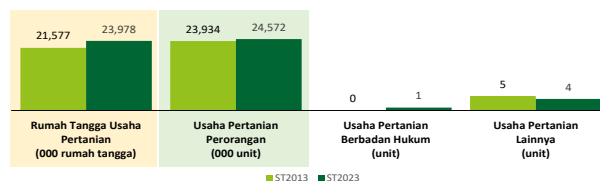


**Kerbau**  
**2.866**  
ekor

## Sepuluh Komoditas Terbanyak yang Diusahakan oleh Usaha Pertanian Perorangan (UTP) di Kabupaten Rote Ndao 2023

- 1 Padi Sawah Hibrida
- 2 Padi Sawah Inbrida
- 3 Bawang Merah
- 4 Kelapa
- 5 Lontar
- 6 Sapi Potong
- 7 Babi
- 8 Kambing Potong
- 9 Ayam Kampung Biasa
- 10 Rumput Laut

## Perbandingan Antarsensus



Jumlah Usaha Pertanian Perorangan (UTP) sebanyak **24.572** unit, **naik 2,67** persen dari tahun 2013. Jumlah Perusahaan Pertanian Berbadan Hukum (UPB) sebanyak **1** unit, **naik 100** persen dari tahun 2013 yang tidak terdapat UPB, dan jumlah Usaha Pertanian Lainnya (UTL) sebanyak **4** unit, berkurang **1** unit (**turun 20** persen) dari tahun 2013. Sementara itu, jumlah Rumah Tangga Usaha Pertanian (RTUP) hasil ST2023 di Rote Ndao sebanyak **23.978** rumah tangga, **naik 11,13** persen dibandingkan tahun 2013.



**BADAN PUSAT STATISTIK  
KABUPATEN ROTE NDAO**

Perkantoran Bumi Ti'i Langga Permai Ba'a  
(0380) 8571057  
<https://rotendaokab.bps.go.id>  
[bps5314@bps.go.id](mailto:bps5314@bps.go.id)



scan me!

# HASIL PENCACAHAN LENGKAP SENSUS PERTANIAN 2023 KABUPATEN ROTE NDAO

## TAHAP I



**ST2023**  
SENSUS PERTANIAN



**BADAN PUSAT STATISTIK  
KABUPATEN ROTE NDAO**

# HASIL PENCACAHAN LENGKAP SENSUS PERTANIAN 2023 - TAHAP I KABUPATEN ROTE NDAO

**Jumlah Rumah Tangga Usaha Pertanian (RTUP)** **23.978** rumah tangga

📈 Naik 11,13% dari Sensus Pertanian 2013

**Jumlah Usaha Pertanian Perorangan (UTP)** **24.572** unit

📈 Naik 2,67% dari Sensus Pertanian 2013

**Jumlah Usaha Pertanian Berbadan Hukum (UPB)**

**1** unit

📈 Naik 100% dari Sensus Pertanian 2013

**Jumlah Usaha Pertanian Lainnya (UTL)**

**4** unit


📉 Turun 20% dari Sensus Pertanian 2013



**Petani Milenial**  
Umur 19–39 Tahun

Jumlah  
**6.643** orang

**27,03%**  
dari jumlah petani



Catatan: Satu unit usaha pertanian perorangan dapat mengusahakan lebih dari satu subsektor usaha pertanian, sehingga jumlah unit usaha pertanian perorangan di Sektor Pertanian bukan merupakan penjumlahan dari masing-masing subsektor.