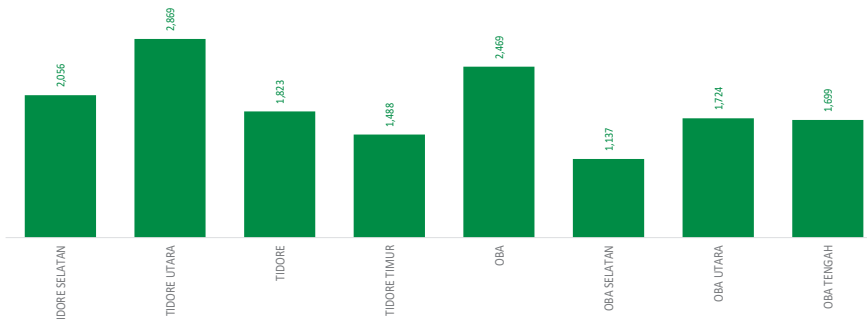


Jumlah Usaha Pertanian Perorangan di Kota Tidore Kepulauan 2023

Jumlah Pengelola Usaha Pertanian Perorangan terbanyak berada di Kecamatan Tidore Utara sebanyak 2.869 unit (18,79%), Kecamatan Oba sebanyak 2.469 (16,17%) unit, Kecamatan Tidore Selatan sebanyak 2.056 unit (13,47%). Sedangkan yang terkecil berada di Kecamatan Oba Selatan 1.137 unit (7,45%).



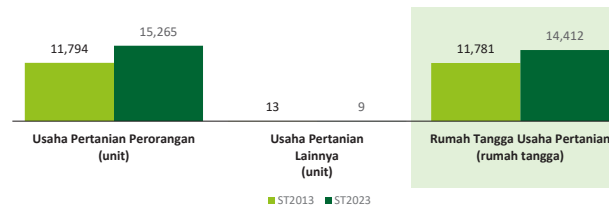
Petani Gurem di Kota Tidore Kepulauan 2023

7.309 orang

Dari **13.968** petani pengguna lahan, **7.309** petani merupakan petani gurem.



Perbandingan Antarsensus



Jumlah Usaha Pertanian Perorangan (UTP) sebanyak 15.265 unit, naik 29,43 persen dari tahun 2013. Jumlah Perusahaan Pertanian Berbadan Hukum (UPB) sebanyak 0 unit, dan jumlah Usaha Pertanian Lainnya (UTL) sebanyak 9 unit, berkurang 4 unit (turun 30,77 persen) dari tahun 2013. Sementara itu, jumlah Rumah Tangga Usaha Pertanian (RTUP) hasil ST2023 di Kota Tidore Kepulauan sebanyak 14.412 rumah tangga, naik 22,33 persen dibandingkan tahun 2013.

Populasi Ternak Sapi dan Kerbau di Kota Tidore Kepulauan 2023



Sapi

ekor



Kerbau

ekor

Sepuluh Komoditas Terbanyak yang Diusahakan oleh Usaha Pertanian Perorangan (UTP) di Kota Tidore Kepulauan 2023

- 1 Pala
- 2 Kelapa
- 3 Cengkeh
- 4 Ayam Kampung Biasa
- 5 Ubi Kayu
- 6 Sapi Potong
- 7 Cabai Rawit
- 8 Pisang Kepok
- 9 Tomat
- 10 Terung

HASIL PENCACAHAN LENGKAP SENSUS PERTANIAN 2023 KOTA TIDORE KEPULAUAN

TAHAP I



ST2023
SENSUS PERTANIAN



**BADAN PUSAT STATISTIK
KOTA TIDORE KEPULAUAN**

Jl. Sultan Syaifuddin, Kel. Gamtufkange, Kec.
Tidore, 97812
<https://www.tikepkota.bps.go.id>
bps8272@bps.go.id



scan me!



**BADAN PUSAT STATISTIK
KOTA TIDORE KEPULAUAN**

HASIL PENCACAHAN LENGKAP SENSUS PERTANIAN 2023 - TAHAP I KOTA TIDORE KEPULAUAN

Jumlah Rumah Tangga Usaha Pertanian (RTUP)

14.412
rumah tangga

Naik 22,33% dari Sensus Pertanian 2013

Jumlah Usaha Pertanian Perorangan (UTP)

15.265
unit

Naik 29,43% dari Sensus Pertanian 2013

Jumlah Perusahaan Pertanian Berbadan Hukum (UPB)

0 unit

Tetap 0 dari
Sensus Pertanian 2013

Jumlah Usaha Pertanian Lainnya (UTL)

9 unit

Turun 30,77% dari
Sensus Pertanian 2013

ST 2023 SENSUS PERTANIAN

(dalam rumah tangga)

1.845
(8,48%)



Tanaman
Pangan

1.872
(8,31%)

3.985
(18,32%)



Hortikultura

4.091
(18,16%)

12.011
(55,21%)



Perkebunan

12.582
(55,85%)

2.652
(12,19%)



Peternakan

2.696
(11,97%)

1.192
(5,48%)



Perikanan

1.220
(5,42%)

67
(0,31%)



Kehutanan

67
(0,30%)

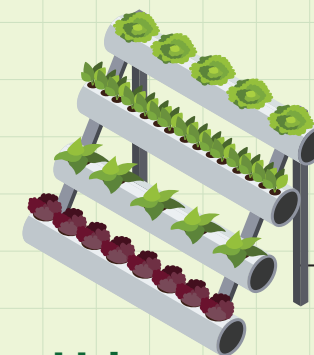

2
(0,01%)



Jasa
Pertanian

2
(0,01%)

(dalam unit)



Urban Farming

Rumah Tangga
Usaha Pertanian

5
rumah tangga

Usaha
Pertanian
Perorangan

5
unit

**Petani
Milenial***
Umur 19-39 Tahun

Jumlah
3.434 orang

23,28%
dari jumlah petani

Catatan: Satu unit usaha pertanian perorangan dapat mengusahakan lebih dari satu subsektor usaha pertanian, sehingga jumlah unit usaha pertanian perorangan di Sektor Pertanian bukan merupakan penjumlahan dari masing-masing subsektor.

*Petani Milenial berumur 19 - 39 Tahun baik menggunakan maupun tidak menggunakan teknologi digital