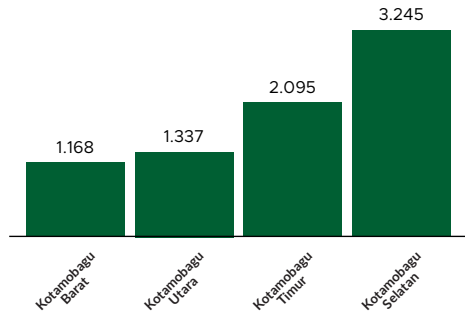


Jumlah Usaha Pertanian Perorangan di Kota Kotamobagu 2023

Jumlah Unit Usaha Pertanian Perorangan terbesar berada di Kecamatan Kotamobagu Selatan sebanyak 3.245 unit (41,36%), disusul Kecamatan Kotamobagu Timur sebanyak 2.095 unit (26,70%), sedangkan yang terkecil berada di Kecamatan Kotamobagu Barat sebanyak 1.168 unit (14,89%).



Petani Gurem di Kota Kotamobagu 2023

1.753 orang

Dari 7.714 petani, 1.753 petani merupakan petani gurem.



Populasi Ternak Sapi di Kota Kotamobagu 2023

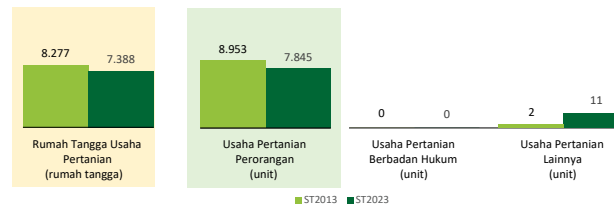


Sapi
493
ekor

Sepuluh Komoditas Terbanyak yang Diusahakan oleh Usaha Pertanian Perorangan (UTP) di Kota Kotamobagu 2023

- 1 Kakao
- 2 Kelapa
- 3 Cengkeh
- 4 Jagung Hibrida
- 5 Padi Sawah Inbrida
- 6 Kemiri
- 7 Pala
- 8 Ayam Kampung Biasa
- 9 Kacang Tanah
- 10 Padi Sawah Hibrida

Perbandingan Antarsensus



Jumlah Usaha Pertanian Perorangan (UTP) sebanyak 7.845 unit, turun 12 persen dari tahun 2013. Tidak terdapat Perusahaan Pertanian Berbadan Hukum (UPB) di Kota Kotamobagu baik tahun 2013 maupun tahun 2023. Adapun jumlah Usaha Pertanian Lainnya (UTL) adalah sebanyak 11 unit, bertambah 9 unit (naik 450 persen) dari tahun 2013. Sementara itu, jumlah Rumah Tangga Usaha Pertanian (RTUP) hasil ST2023 di Kotamobagu sebanyak 7.388 rumah tangga, turun 11 persen dibandingkan tahun 2013.



**BADAN PUSAT STATISTIK
KOTA KOTAMOBAGU**

Jl. Kinalang, Kotamobagu Timur 95712
(0434) 21411
<https://www.kotamobagukota.bps.go.id>
bps7174@bps.go.id



scan me!

HASIL PENCACAHAN LENGKAP SENSUS PERTANIAN 2023 KOTA KOTAMOBAGU

TAHAP I



ST2023
SENSUS PERTANIAN



**BADAN PUSAT STATISTIK
KOTA KOTAMOBAGU**

HASIL PENCACAHAN LENGKAP SENSUS PERTANIAN 2023 - TAHAP I KOTA KOTAMOBAGU

**Jumlah Rumah Tangga
Usaha Pertanian (RTUP)**

7.388
rumah tangga

📉 Turun 11% dari Sensus Pertanian 2013

**Jumlah Usaha Pertanian
Perorangan (UTP)**

7.845
unit

📉 Turun 12% dari Sensus Pertanian 2013

**Tidak Terdapat
Usaha Pertanian
Berbadan
Hukum (UPB)**

di Kota Kotamobagu

**Jumlah Usaha
Pertanian Lainnya
(UTL)**

11 unit

📈 Naik 450% dari
Sensus Pertanian 2013

ST 2023
SENSUS PERTANIAN

(dalam rumah tangga)

3.241
(43,87%)



Tanaman
Pangan

1.432
(19,38%)



Hortikultura

4.702
(63,64%)



Perkebunan

909
(12,30%)



Peternakan

445
(6,02%)



Perikanan

219
(2,96%)



Kehutanan

108
(1,46%)



Jasa
Pertanian

3.358
(42,80%)

(dalam unit)

1.458
(18,58%)


4.910
(62,59%)

925
(11,80%)

445
(5,67%)

221
(2,82%)

109
(1,39%)




**Urban
Farming**

Rumah Tangga
Usaha Pertanian

6
rumah tangga

Usaha
Pertanian
Perorangan

6
unit



**Petani
Milenial**
Umur 19–39 Tahun

Jumlah
2.023 orang

26,19%
dari jumlah petani

Catatan: -Satu Rumah Tangga Usaha Pertanian (RTUP) dapat terdiri atas satu Usaha Pertanian Perorangan (UTP) atau lebih.
-Satu RTUP dan UTP dapat mengusahakan lebih dari satu subsektor usaha pertanian, sehingga jumlah unit RTUP dan UTP di Sektor Pertanian bukan merupakan penjumlahan dari masing-masing subsektor.