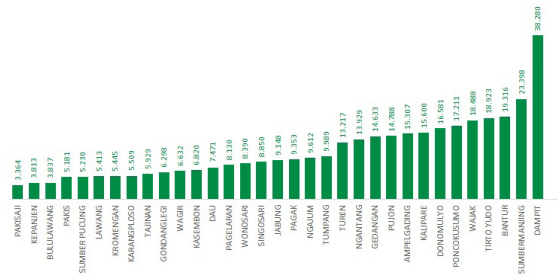


Jumlah Usaha Pertanian Perorangan di Kabupaten Malang 2023

Jumlah Unit Usaha Pertanian Perorangan terbesar berada di Kecamatan Dampit sebanyak 38.280 unit (10,23%), disusul Kecamatan Sumbermanjing sebanyak 13.398 unit (6,25%) dan Kecamatan Bantur sebanyak 19.316 unit (5,16%), sedangkan yang terkecil berada di Kecamatan Pakisaji sebanyak 3.364 unit (0,90%).



Petani Gurem di Kabupaten Malang 2023

289.213 orang
Dari **374.085** petani, **289.213** petani merupakan petani gurem.



Populasi Ternak Sapi dan Kerbau di Kabupaten Malang 2023



Sapi
236.217
ekor

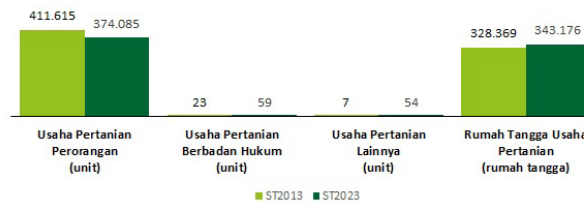


Kerbau
236.707
ekor

Sepuluh Komoditas Terbanyak yang Diusahakan oleh Usaha Pertanian Perorangan (UTP) di Kabupaten Malang 2023

- 1 Kambing Potong
- 2 Sapi Potong
- 3 Kopi
- 4 Tebu
- 5 Padi Sawah Inbrida
- 6 Kelapa
- 7 Ayam Kampung Biasa
- 8 Sengon
- 9 Cabai Rawit
- 10 Jagung Hibrida

Perbandingan Antarsensus



Jumlah Usaha Pertanian Perorangan (UTP) sebanyak 374.085 unit, turun 9,12 persen dari tahun 2013. Jumlah Perusahaan Pertanian Berbadan Hukum (UPB) sebanyak 59 unit, bertambah 36 unit (naik 156,52 persen) dari tahun 2013, dan jumlah Usaha Pertanian Lainnya (UTL) sebanyak 54 unit, bertambah 47 unit (naik 671,43 persen) dari tahun 2013. Sementara itu, jumlah Rumah Tangga Usaha Pertanian (RTUP) hasil ST2023 di Indonesia sebanyak 343.176 rumah tangga, naik 4,51 persen dibandingkan tahun 2013.



**BADAN PUSAT STATISTIK
KABUPATEN MALANG**

Jl. Raya Jatirejoyoso No 1A, Dawuhan
(0341) 396979
<https://www.malangkab.bps.go.id>
bps3507@bps.go.id



scan me!

HASIL PENCACAHAN LENGKAP SENSUS PERTANIAN 2023 KABUPATEN MALANG

TAHAP I



ST2023
SENSUS PERTANIAN



**BADAN PUSAT STATISTIK
KABUPATEN MALANG**

HASIL PENCACAHAN LENGKAP SENSUS PERTANIAN 2023 - TAHAP I KABUPATEN MALANG

Jumlah Rumah Tangga Usaha Pertanian (RTUP)

343.176
rumah tangga

Naik 4,51% dari Sensus Pertanian 2013

Jumlah Usaha Pertanian Perorangan (UTP)

374.085
unit

Turun 9,12% dari Sensus Pertanian 2013

Jumlah Perusahaan Pertanian Berbadan Hukum (UPB)

59 unit

Naik 156,52% dari
Sensus Pertanian 2013

Jumlah Usaha Pertanian Lainnya (UTL)

54 unit

Naik 671,43% dari
Sensus Pertanian 2013

ST 2023 SENSUS PERTANIAN

(dalam rumah tangga)

115.545
(34,29%)



Tanaman
Pangan

143.622
(42,62%)



Hortikultura

149.712
(44,43%)



Perkebunan

196.019
(58,17%)



Peternakan

4.467
(1,33%)



Perikanan

57.480
(17,06%)



Kehutanan

2.513
(0,75%)



Jasa
Pertanian

117.231
(31,34%)

(dalam unit)

148.290
(39,64%)


155.809
(41,65%)

203.244
(54,33%)

4.504
(1,20%)

58.216
(15,56%)

2.545
(0,68%)



Urban Farming

Rumah Tangga
Usaha Pertanian

131

rumah tangga

Usaha
Pertanian
Perorangan

135

unit



**Petani
Milenial**
Umur 19–39 Tahun

Jumlah
62.623 orang

Catatan: - Satu Rumah Tangga Usaha Pertanian (RTUP) dapat terdiri atas satu Usaha Pertanian Perorangan (UTP) atau lebih
- Satu RTUP dan UTP dapat mengusahakan lebih dari satu subsektor usaha pertanian, sehingga jumlah unit RTUP dan UTP di Sektor Pertanian bukan merupakan penjumlahan dari masing-masing subsektor.